


# 6

# اُردو

یکساں قومی نصاب 2022ء کے مطابق



محترمہ فاطمہ جناحؒ



پنجاب کریکولم اینڈ ٹیکسٹ بک بورڈ، لاہور



# بِسْمِ اللّٰهِ الرَّحْمٰنِ الرَّحِیْمِ

اللہ کے نام سے شروع جو بڑا مہربان نہایت رحم فرمانے والا ہے

## اُردُو

برائے جماعت ششم

(یکساں قومی نصاب ۲۰۲۲ء کے عین مطابق)



پنجاب کریکولم اینڈ ٹیکسٹ بک بورڈ، لاہور



یہ کتاب یکساں قومی نصاب ۲۰۲۲ء کے مطابق اور بورڈ کی منظور کردہ ہے۔  
جملہ حقوق بحق پنجاب کریکولم اینڈ ٹیکسٹ بک بورڈ، لاہور محفوظ ہیں۔

اس کتاب کا کوئی حصہ نقل یا ترجمہ نہیں کیا جاسکتا اور نہ ہی اسے ٹیپس پیپر، گائیڈ بکس،  
خلاصہ جات، نوٹس یا امدادی کتب کی تیاری میں استعمال کیا جاسکتا ہے۔

**مصنف:** نسیم عباس، ڈویژنل پبلک سکول، لاہور

**ریویو کمیٹی:**

- ڈاکٹر صفدر نعیم
- ڈاکٹر خادم حسین رائے
- محترمہ سمیرا کنول
- محترمہ رضوانہ رفیع
- پروفیسر (ر) ظفر الحق چشتی
- حافظ عبدالباسط
- محترمہ زوبیہ خان (PEC)
- محترمہ شیری رزاق (QAED)

**ٹیکنیکل کمیٹی:**

- ڈاکٹر محمد سلمان بھٹی
- ڈاکٹر شاہدہ دلاور شاہ
- ڈاکٹر سید عباس رضا

**زیر نگرانی:** ڈاکٹر جمیل الرحمان، ظہیر کاشروٹو

**ڈائریکٹر (مسودات):** محترمہ فریدہ صادق

**ڈپٹی ڈائریکٹر (گرافکس):** سیدہ انجم واصف

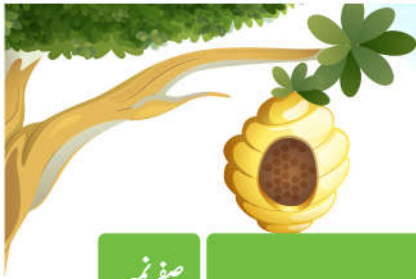
**تیار کردہ:** جے بی ڈی پریس، جہاں گیر بنگ ڈپو، 21 کلومیٹر فیروز پور روڈ، لاہور

**تجرباتی ایڈیشن**

پرنٹر: سعید بنگ سنٹر لاہور۔

ناشر: پنجاب کریکولم اینڈ ٹیکسٹ بک بورڈ، لاہور۔

DATE OF PRINTING	PMIU	PEF	PEIMA	MLWC	TOTAL QTY.
FEBRUARY, 2023	1,253,475	278,048	17,759	350	1,549,632



بِسْمِ اللَّهِ الرَّحْمَنِ الرَّحِيمِ

اللہ کے نام سے شروع جو بڑا مہربان نہایت رحم فرمانے والا ہے

## فہرست

صفحہ نمبر	عنوان	سبق نمبر
۴	(نظم)	۱ حمد
۱۰	(نظم)	۲ نعت
۱۵		۳ اُسوۂ حسنہ اور رواداری
۲۳		۴ محنت میں عظمت
۳۰		۵ چڑیا کی نصیحت
۳۷	(نظم)	۶ چاند میری زمیں پھول میرا وطن
۴۲		۷ علامہ محمد اقبال رَحْمَةُ اللَّهِ عَلَيْهِ اور نوجوان نسل
۴۹		۸ ذرا فون کر لوں؟
۵۷		۹ یومِ دفاعِ پاکستان
۶۴	(نظم)	۱۰ اِتِّفَاقِ اور نانا اِتِّفَاقِ
۶۹		۱۱ ہمارا ماحول اور آلودگی
۷۶		۱۲ وطن کا بہادر سپوت
۸۲	(نظم)	۱۳ بادل کا گیت
۹۰		۱۴ حفظانِ صحت
۹۸		۱۵ اپنی حفاظت کریں!
۱۰۴		۱۶ مادرِ ملت محترمہ فاطمہ جناح رَحْمَةُ اللَّهِ تَعَالَى عَلَيْهَا
۱۱۰		۱۷ مری کی سیر
۱۱۶	(نظم)	۱۸ پرانی موٹر
۱۲۲		۱۹ زراعت اور صنعت
۱۲۹	(نظم)	۲۰ اچھے انسان
۱۳۴		فرہنگ

### حاصلاتِ تعلم

- اس سبق کی تکمیل کے بعد طلبہ اس قابل ہو جائیں گے کہ وہ:
  - جماعت کے معیار کے مطابق کہانی، نظم، واقعہ، تقریر، اعلان، خطبہ، گفت گو، خبر، ڈراما، ہدایت سن کر سوالات کے زبانی جوابات دے سکیں۔
  - جماعت کے معیار کے مطابق عبارت سن کر اہم نکات اور اجزائے متعلق معلومات، مشاہدات اور خیالات بیان کر سکیں۔
  - سن کر مختلف اصناف سخن کی نشان دہی کر سکیں۔
  - اپنی جماعت کے معیار کے مطابق کسی بھی نظم اور نثر پارے کو درست تلفظ، آہنگ، حرکات و سکنات کے ساتھ بیان کر سکیں۔
  - تقریر یا نظم کا مرکزی نکتہ یا خیال بیان کر سکیں۔
  - عبارت (نظم و نثر) پڑھ کر اس میں موجود معلومات اور تصورات کو اخذ کر سکیں۔
  - نظم کو فہم کے ساتھ پڑھ کر متعلقہ معروضی اور موضوعی سوالات کے جوابات دے سکیں منظوم اور نثری تحریر میں امتیاز کر سکیں۔
  - نظم کے اشعار کی تشریح کر سکیں۔
  - الفاظ کا تلفظ سمجھتے ہوئے اعراب کا استعمال کر سکیں۔
  - رموز اوقاف (واوین، قوسین، رابطہ، سوالیہ، تفصیلیہ وغیرہ) کا استعمال کر سکیں۔

### سوچیں اور بتائیں

- اللہ تعالیٰ نے یہ کائنات کس مقصد کے لیے پیدا کی؟
- اگر ہوا نہ ہوتی تو کیا ہوتا؟

### کیا آپ جانتے ہیں؟

- تمام جان دار اللہ تعالیٰ کی حمد و ثنا بیان کرتے ہیں کیوں کہ وہ ہمارا خالق و مالک ہے اور اس نے ہمیں بے شمار نعمتوں سے نوازا ہے۔
- اللہ تعالیٰ کی نعمتوں کا شمار ممکن نہیں۔

### برائے اساتذہ کرام

- تدریسی مقاصد کے حصول کو یقینی بنانے کے لیے ہر سبق کے آغاز میں ”حاصلاتِ تعلم“ درج ہیں۔ ان نکات کو مد نظر رکھتے ہوئے، اس نظم کی تدریس کی جائے۔
- طلبہ کی آمادگی کے لیے سبق پڑھانے سے پہلے ”سوچیں اور بتائیں“ کے عنوان سے سوالات اور ”کیا آپ جانتے ہیں؟“ کے عنوان سے اضافی معلومات فراہم کی گئی ہیں۔
- سبق کی تفہیم کو پرکھنے اور طلبہ کی توجہ برقرار رکھنے کے لیے مطالعہ کے دوران میں ”تھہریں اور بتائیں“ کے عنوان سے بھی سوالات شامل کر دیے گئے ہیں۔
- سبق میں بچوں کی دل چسپی پیدا کرنے کے لیے پڑھانے سے قبل اور دوران تدریس طلبہ سے متعلقہ سوالات پوچھے جائیں۔ کوشش کی جائے کہ تمام بچے اس عمل میں شریک ہوں۔

# حمد

جلا یا	إِنْتَظَام	قُدْرَت	سَهَارَا	قُوَّت	مَعْبُود	صَنَعَت	خَالِق	زُبَان	رَوْشَن	الفاظ
ج-لا-یا	ان-ت-ظا-م	قد-رت	س-ہا-را	قو-ت	مع-بود	صن-عت	خالق	زبان	روشن	تلفظ

خُدا کا نام روشن ہے، خُدا کا نام پیارا ہے  
 خُدا ہی ہے زمین و آسمان کا خالق و مالک  
 تماشا اُس کی قُدرت کا ہے بحر میں ہر دم  
 اُس کے انتظام و حکم سے موسم بدلتے ہیں  
 کوئی ذرہ نہیں عالم میں اُس کے علم سے باہر  
 کرو طاعت خُدا کی بس وہی مَعْبُودِ بَرِّحَق ہے  
 اگر اعمال اچھے ہیں تو پاؤ گے بڑے درجے  
 وہی دُنیا میں ہے اس زندگی و موت کا خالق  
 اُس کے حکم سے ہے رات دن کی یہ کمی بیشی

دلوں کو اس سے قُوَّت ہے، زُبانون کو سہارا ہے  
 اُس کی قُدرت و صُنْعَت نے عالم کو سَنُوَرا ہے  
 ادھر موجیں ہوا کی ہیں، ادھر پانی کا دھارا ہے  
 وہی ہے وقت پر جس نے ہواؤں کو اُبھارا ہے  
 جو مرضی اُس کی ہے، دُخُل اُس میں دے، کیس کو یارا ہے؟  
 اُس کی شانِ یکتائی، جہاں میں آشکارا ہے  
 سمجھ لو امتحاں اس دارِ فانی میں تمھارا ہے  
 ہر اک کو اپنی مرضی سے، جلا یا اور مارا ہے  
 اُس کے حکم کا تابع، فلک پر ہر ستارا ہے

(اکبر الہ آبادی)

ہم نے سیکھا

- اللہ تعالیٰ اس کائنات کا خالق و مالک ہے۔
- دُنیا کی ہر شے اُس کے حکم کی تابع ہے۔

ٹھہریں اور بتائیں

- معبودِ برحق سے کیا مراد ہے؟
- دارِ فانی کا کیا مطلب ہے؟

نوٹ: غیر مسلم طلبہ کو اسلامی مواد پڑھنے پر مجبور نہ کیا جائے۔ امتحان میں اسلامی مواد کی صورت میں اُن کے لیے متبادل سوالات کا اہتمام کیا جائے۔

۱ سوالات کے مختصر جواب دیں۔

- (الف) حمد کس نظم کو کہتے ہیں؟  
 (ب) خالق کسے کہتے ہیں؟  
 (ج) عالم سے کیا مراد ہے؟  
 (د) بڑے درجے پانے کے لیے کیا ضروری ہے؟  
 (۱) نشان یکتائی کا کیا مطلب ہے؟  
 (۲) حمد کے مطابق درست جواب پر ✓ کا نشان لگائیں۔

(الف) دلوں کو اس سے:

- (i) طاقت ہے  
 (ii) قوت ہے  
 (iii) ہمت ہے  
 (iv) عزت ہے  
 (ب) ادھر ہوا کی ہیں:  
 (i) آندھیاں  
 (ii) قوئیں  
 (iii) موجیں  
 (iv) لہریں  
 (ج) دار فانی سے مراد ہے:  
 (i) دُنیا  
 (ii) آسمان  
 (iii) ستارے  
 (iv) زمین  
 (د) اگر اعمال اچھے ہیں تو پاؤ گے:  
 (i) پیسے  
 (ii) خزانے  
 (iii) بڑے درجے  
 (iv) بڑے رُتبے  
 (۱) چاند ہے  
 (ii) کہکشاں ہے  
 (iii) ستارا ہے  
 (iv) اندھیرا ہے

۳ شعر میں کہی گئی بات کو سادہ اور عام فہم گفت گو کے انداز میں کہہ دینے کو شعر کی نثر بنانا کہتے ہیں۔ جب کہ شعر میں کہی گئی بات کی جامع انداز میں وضاحت کرنے یعنی اُس میں موجود دہرکتے کو کھول کھول کر بیان کرنے کو تشریح کرنا کہتے ہیں۔ دیے گئے شعر کی نثر بنائیں، پھر کاپی میں اس شعر کی تشریح کریں۔

اگر اعمال اچھے ہیں تو پاؤ گے بڑے درجے  
 سمجھ لو امتحاں اس دار فانی میں تمھارا ہے

باہمی گفت گو

۴ اس حمد میں شاعر نے اللہ تعالیٰ کی کن کن صفات کا تذکرہ کیا ہے؟

۵ آپ اللہ تعالیٰ کی دو ایسی صفات بیان کریں جو اس نظم میں بیان نہ کی گئی ہوں۔

## مرکزی خیال

وہ قابل توجہ اور اہم خیال جس کو ذہن میں رکھ کر شاعر نظم کہتا ہے، اُس خیال کو نظم کا مرکزی خیال (Central Theme) کہا جاتا ہے۔

۶ نظم (حمد) کو بغور پڑھیں اور اس کا مرکزی خیال تحریر کریں۔

### صنف

ادبی اصطلاح میں لفظ ”صنف“ سے مراد ہے، تحریر کی کوئی قسم جو کہ نثر کی صورت میں بھی ہو سکتی ہے اور نظم (شاعری) کی صورت میں بھی۔ افسانہ، ناول، ڈراما، مضمون، کہانی وغیرہ اصنافِ نثر کی چند مثالیں ہیں جب کہ حمد، نعت، غزل، قصیدہ، رباعی وغیرہ کا شمار شعری اصناف میں ہوتا ہے۔

۷ نظم حمد شعری صنف ہے یا نثری؟ اور اس صنف میں کس قسم کے موضوعات بیان کیے جاتے ہیں؟

### لفظوں کا کھیل

۸ درج ذیل الفاظ پر اعراب لگا کر تلفظ واضح کریں۔

ذره      انتظام      قوت      معبود      تابع

### رموزِ اوقاف

”رموز“، ”رمز“ کی جمع ہے۔ اس کا مطلب ”اشارہ“ یا ”علامت“ ہے۔ ”اوقاف“، ”وقف“ کی جمع ہے۔ اس کا مطلب ”رُکنا“ یا ”ٹھہرنا“ ہے۔ چُنناں چہ ”رموزِ اوقاف“ سے مراد وہ علامات ہیں جو ہم عبارت کے مفہوم کو واضح کرنے کے لیے استعمال کرتے ہیں۔

### سوالیہ علامت (?)

یہ علامت (?) ایسے جملوں کے آخر پر لگائی جاتی ہے جن میں کسی سے کچھ پوچھا جائے۔ مثال کے طور پر:

• آپ کہاں جا رہے ہیں؟      • کیا آپ یہیں رہتے ہیں؟

### علامتِ تفصیلیہ (-)

یہ علامت کوئی تفصیل بیان کرنے یا تشریح کرنے کے لیے استعمال ہوئی ہیں۔ جیسے:

• جو آدمی مندرجہ ذیل باتوں پر عمل کرتا ہے، صحت مند رہتا ہے:-

(۱) رات کو جلد سو جاتا ہے۔

(۲) صبح جلد بیدار ہوتا ہے۔

(۳) کھانا وقت پر کھاتا ہے۔

(۴) ورزش کرتا ہے۔

تفصیل بیان کرنے کے لیے عموماً مندرجہ ذیل، درج بالا، حسب ذیل یا تفصیل یہ ہے۔ وغیرہ کے الفاظ استعمال کیے جاتے ہیں۔



## واوین ( ” “ )

یہ علامت ” “ اُس وقت استعمال کی جاتی ہے جب کسی کا قول تحریر کرنا ہو یا کسی تحریر کا اقتباس پیش کرنا ہو۔ مثال کے طور پر:

میں نے ارشد سے پوچھا: ”کیا تم میرے ساتھ چلو گے؟“، قائد اعظم نے فرمایا: ”کام، کام اور بس کام۔“

درج بالا مثالوں کو سامنے رکھتے ہوئے چار ایسے جملے بنا لیں جن میں سوالیہ اور واوین کی علامتوں کا استعمال ہو۔

۹

لکھنا

اللہ تعالیٰ نے ہمیں بے شمار نعمتوں سے نواز ہے۔ آپ کے خیال میں ہم ان نعمتوں کا شکر کیسے ادا کر سکتے ہیں؟

۱۰

سرگرمیاں

- حمد کے کوئی سے دو اشعار کی نثر جماعت کے سامنے پیش کیجیے۔
- نظم (حمد) میں بہت سے ہم آواز الفاظ استعمال ہوتے ہیں۔ ان کی نشان دہی کیجیے اور اپنی کاپی میں لکھیے۔
- اُستاد محترم کی جانب سے صحت تلفظ کے ساتھ پڑھے جانے والے اشعار کو غور سے سُنیں اور بتائیں کہ ان کا تعلق حمد، نعت یا ملی نظم میں سے کس صنف سخن سے ہے؟ اس سرگرمی کے لیے ہر شعر کو نیچے دیے گئے کالم میں ترتیب وار لکھتے جائیں اور سامنے دیے گئے متعلقہ صنف سخن کے کالم میں ✓ کریں۔

اشعار	حمد	نعت	ملی نظم


Web Version of PCTB Textbook  
Not for Sale

### برائے اساتذہ کرام

- مشقی سوالات حل کرنے اور قواعد کے تصورات کو سمجھنے میں طلبہ کی مدد کریں۔
- طلبہ کو اردو کی چند بنیادی اصناف نثر اور اصناف سخن سے متعارف کروائیں، جیسے: ناول، افسانہ، ڈراما، آپ بیتی، روداد وغیرہ نثری جب کہ حمد، نعت، مہلی نظم، غزل، مثنوی وغیرہ شعری اصناف ہیں۔ طلبہ سے باری باری اس کتاب میں شامل اسباق کے متعلق استفسار کریں۔ کہ وہ کس صنف سے تعلق رکھتے ہیں۔
- آخری سرگرمی کروانے کے لیے طلبہ کو دس متفرق اشعار سنائیں اور خانوں میں لکھوائیں۔ ان اشعار میں سے کچھ کا تعلق حمد، کچھ کا نعت اور کچھ کا مہلی نظم سے ہو۔ طلبہ سے کہیں کہ دیے گئے اشعار جس جس صنف سخن سے تعلق رکھتے ہیں، اُس صنف کے کالم میں ✓ کا نشان لگائیں۔

### حاصلاتِ تعلم

- جماعت کے معیار کے مطابق کہانی، نظم، واقعہ، تقریر، اعلان، خطبہ، گفت گو، خبر، ڈراما، ہدایت سن کر سوالات کے زبانی جوابات دے سکیں۔
- جماعت کے معیار کے مطابق مختلف سمعی ذرائع ابلاغ (کہانی، نظم، واقعہ، تقریر، اعلان، خطبہ، گفت گو، خبر، ڈراما، ہدایت) کی نشان دہی کر سکیں۔
- سن کر معلومات کا اور ایک کرتے ہوئے سوالات کے جواب دے سکیں۔
- تقریر یا نظم کا مرکزی نکتہ یا خیال بیان کر سکیں۔
- کسی بھی نظم کو لے، آہنگ اور نثر پلے کو درست تلفظ اور روانی کے ساتھ دہرا سکیں۔
- نظم و نثر کو منشا اور مقصد کے حوالے سے سمجھ کر درست اتار چڑھاؤ اور روانی سے پڑھ سکیں۔
- عبارت (نظم و نثر) پڑھ کر اس میں موجود معلومات اور تصورات کو اخذ کر سکیں۔
- آسان الفاظ کا استعمال کرتے ہوئے معیاری اور بامعنی جملے بنا سکیں۔
- اپنی تحریر کو صحیح زبان (املا، قواعد، اعراب اور رموزِ اوقاف) کا خیال رکھتے ہوئے روزمرہ، محاورات اور الفاظ کے موزوں استعمال سے بہتر بنا سکیں۔
- متضاد الفاظ کی (عبارت میں) پہچان اور استعمال کر سکیں۔

### سوچیں اور بتائیں

- رسول پاک ﷺ کا نام مبارک سنیں تو کیا پڑھنا چاہیے؟
- ﷺ سے کیا مراد ہے؟

### کیا آپ جانتے ہیں؟

- نبی کریم ﷺ عرب کے شہر مکہ میں ۵۷۰ عیسوی میں پیدا ہوئے۔
- قرآن پاک، زبور مقدس، تورات مقدس اور انجیل مقدس اللہ تعالیٰ کی طرف سے نازل کردہ کتابیں ہیں۔

### برائے اساتذہ کرام

- تدریسی مقاصد کے حصول کو یقینی بنانے کے لیے ہر سبق کے آغاز میں ”حاصلاتِ تعلم“ درج ہیں۔ ان نکات کو مد نظر رکھتے ہوئے، اس نظم کی تدریس کی جائے۔
- طلبہ کی آمادگی کے لیے سبق پڑھانے سے پہلے ”سوچیں اور بتائیں“ کے عنوان سے سوالات اور ”کیا آپ جانتے ہیں؟“ کے عنوان سے اضافی معلومات فراہم کی گئی ہیں۔
- سبق کی تفہیم کو پرکھنے اور طلبہ کی توجہ برقرار رکھنے کے لیے مطالعہ کے دوران میں ”تھہریں اور بتائیں“ کے عنوان سے بھی سوالات شامل کر دیے گئے ہیں۔
- سبق میں بچوں کی دل چسپی پیدا کرنے کے لیے پڑھانے سے قبل اور دوران تدریس طلبہ سے متعلقہ سوالات پوچھے جائیں۔ کوشش کی جائے کہ تمام بچے اس عمل میں شریک ہوں۔

# نعت



مخلوق	مشرق	ہدایت	عقہی	پیغام	شُعاعیں	غافل	شَمع	انسانیت	الفاظ
مخلوق	مشرق	ہدایت	عقہی	پیغام	شُعاعیں	غافل	شَمع	انسانیت	تلفظ

انسانیت کا رستہ، انسان کو دکھایا  
عقہی ہو جس سے بہتر، وہ راز بھی بتایا  
بزمِ جہاں میں لیکن، آخر میں سب سے آیا  
جو راستہ تھا سیدھا، اک ایک کو بتایا  
جو سو رہے تھے غافل، آکر انہیں جگایا  
انساں کو اُس نے آکر اس آگ سے بچایا  
مشرق بھی جگگایا، مغرب بھی جگگایا  
خالق کے در پہ اُس نے مخلوق کو جھکایا

نعت اُس نبی کی، جس نے پیغامِ حق سنایا  
دُنیا سنارنے کے سمجھائے سب طریقے  
تُو اُس کا سب سے پہلے پیدا کیا خُدا نے  
ہر موڑ پر جلائی، شمعِ ہدایت اُس نے  
ہر آدمی پہ کھولا محنت کا راز اُس نے  
شعلے بھڑک رہے تھے دُنیا میں کُفر و شر کے  
پھیلیں جہاں میں ہر سُو توحید کی شُعاعیں  
بُھولی ہوئی تھی دُنیا، اپنے خُدا کو مٹا

(مخبر رسول نغمی)

ظہریں اور نغمی

- پیغامِ حق سے کیا مراد ہے؟
- شمعِ ہدایت کا کیا مطلب ہے؟

## ہم نے سیکھا

- حضرت محمد رسول اللہ خاتم النبیین صَلَّى اللهُ عَلَيْهِ وَعَلَىٰ آلِهِ وَاصْحَابِهِ وَسَلَّمَ کے آخری رسول ہیں۔
- آپ خاتم النبیین صَلَّى اللهُ عَلَيْهِ وَعَلَىٰ آلِهِ وَاصْحَابِهِ وَسَلَّمَ نے ہمیں دُنیا اور آخرت میں کامیابی حاصل کرنے کے طریقے سکھائے۔

برائے اساتذہ کرام

- طلبہ کے تلفظ پر خاص توجہ دی جائے۔ خاص طور پر مشکل اور نئے الفاظ اعراب کے ساتھ تہنہ تحریر پر لکھ کر تلفظ واضح کریں۔
- طلبہ کو حمد اور نعت کے درمیان فرق سمجھائیں۔ انہیں چند معروف حمد اور نعت گو شعرا کے ناموں سے بھی آگاہ کریں۔



ترتیب

سوالات کے مختصر جواب دیں۔

- (الف) نعت کس نظم کو کہا جاتا ہے؟
- (ب) 'مشرق بھی جگمگایا، مغرب بھی جگمگایا' سے شاعر کی کیا مراد ہے؟
- (ج) رسول پاک ﷺ خاتم النبیین صَلَّی اللہُ عَلَیْہِ وَاٰلِہٖ وَاَصْحَابِہٖ وَسَلَّمَ نے انسان کو آگ سے کیسے بچایا؟
- (د) خالق اور مخلوق میں فرق واضح کریں۔
- (ه) 'جو سو رہے تھے غافل' سے کون لوگ مراد ہیں؟

حضرت محمد رسول اللہ ﷺ خاتم النبیین صَلَّی اللہُ عَلَیْہِ وَاٰلِہٖ وَاَصْحَابِہٖ وَسَلَّمَ کو خاتم الانبیاء بھی کہا جاتا ہے۔ آپ خاتم النبیین صَلَّی اللہُ عَلَیْہِ وَاٰلِہٖ وَاَصْحَابِہٖ وَسَلَّمَ کے لیے بہت سے القابات استعمال کیے جاتے ہیں۔ کوئی سے تین القاب بیان کریں۔

نعت کے متن کے مطابق کثیر الانتخابی درست جواب پر نشان لگائیں۔

- (الف) آپ خاتم النبیین صَلَّی اللہُ عَلَیْہِ وَاٰلِہٖ وَاَصْحَابِہٖ وَسَلَّمَ نے انسانیت کا رستہ کسے دکھایا؟  
(i) مسلمانوں کو (ii) انسانوں کو (iii) کافروں کو (iv) اہل مکہ کو
- (ب) آپ خاتم النبیین صَلَّی اللہُ عَلَیْہِ وَاٰلِہٖ وَاَصْحَابِہٖ وَسَلَّمَ نے کیا بھڑکانے کا راز بتلایا؟  
(i) حالات (ii) دُنیا (iii) عُقْبٰی (iv) عادات
- (ج) آپ خاتم النبیین صَلَّی اللہُ عَلَیْہِ وَاٰلِہٖ وَاَصْحَابِہٖ وَسَلَّمَ نے کسے جگایا؟  
(i) غافلوں کو (ii) عاقلوں کو (iii) بڑوں کو (iv) چھوٹوں کو
- (د) کس کی شعاعوں سے مشرق اور مغرب جگمگائے؟  
(i) سورج کی (ii) توحید کی (iii) چاند کی (iv) ستاروں کی
- (ه) دُنیا کسے بھولی ہوئی تھی؟  
(i) خُدا کو (ii) اپنی ذات کو (iii) آخرت کو (iv) انسانیت کو

باہمی گفت گو

نظم (نعت) کا مرکزی خیال بیان کریں۔

۵ درج ذیل الفاظ کو اپنے جملوں میں اس طرح استعمال کریں کہ ان کے معانی واضح ہو جائیں۔

جملے	الفاظ
	انسانیت
	عقلمندی
	سخاوت
	محنت
	غافل
	خالق

### زبان شناسی

#### متضاد الفاظ:

ایسے الفاظ جو معنی کے لحاظ سے ایک دوسرے کے متضاد یعنی الٹ ہوں "متضاد الفاظ" کہلاتے ہیں، جیسے آزادی اور غلامی، اُلٹا اور سیدھا، بڑا اور چھوٹا وغیرہ۔

#### مثالیں:

- ۱۔ احمد میرا چھوٹا بھائی جب کہ عابد میرا بڑا بھائی ہے۔
  - ۲۔ کل احمد باغ سے پھول توڑ رہا تھا کہ اُس کے ہاتھ میں کانٹا چبھ گیا۔
  - ۳۔ آج کا کام کل پرمت چھوڑو۔
- درج بالا جملوں کو غور سے پڑھیں۔ ان میں ایک دوسرے کے الٹ (متضاد) معنی رکھنے والے الفاظ کو نمایاں کیا گیا ہے۔

۶ مندرجہ بالا مثالوں کو سامنے رکھتے ہوئے نیچے دیے گئے جملوں میں سے متضاد الفاظ کی پہچان کریں۔

- (الف) طیب ہر چھوٹے بڑے کی عزت کرتا ہے۔
- (ب) زندگی میں دکھ اور سکھ تو ساتھ ساتھ چلتے رہتے ہیں۔
- (ج) آہستہ نہ چلو بلکہ تیز قدم اٹھاؤ تاکہ وقت سے منزل پر پہنچ سکو۔
- (د) گرم کھانے کے فوراً بعد ٹھنڈا پانی نہیں پینا چاہیے۔

### لکھنا

۷ رسول پاک ﷺ کی رحم دلی کا کوئی واقعہ تحریر کریں۔

- آپ نے مختلف تقاریب میں اور ٹی وی پر نعتیں سُنی ہوں گی۔ اپنی پسند کی ایک نعت تیار کریں اور اپنی جماعت کی بزم ادب میں سنائیں۔
- یہ شعر اپنی کاپی میں خوش خط لکھیے:  
ہر موڑ پر جلائی، شمعِ ہدایت اس نے  
جو راستہ تھا سیدھا، اک ایک کو بتایا
- اس کتاب میں شامل نظم ”اچھے انسان“ کا مطالعہ کریں اور اس میں سے اہم الفاظ کے متضاد ڈھونڈ کر لکھیں اور ایک ایسا پیرا گراف تحریر کریں جس میں کم از کم پانچ الفاظ اور ان کے متضاد استعمال ہوئے ہوں۔

Web Version of PCTB Textbook  
Not for Sale

برائے اساتذہ کرام

- مشقی سوالات حل کرنے اور قواعد کے تصورات کو سمجھنے میں طلبہ کی مدد کریں۔
- طلبہ کو اردو کی کتاب میں دی گئی ملی نظم پڑھنے کی تاکید کریں اور اس میں سے متضاد الفاظ تلاش کرنے اور اوپر دی گئی سرگرمیوں کے حل میں مدد دیں۔

# اُسوۂ حسنہ اور رواداری

سبق: ۳

## حاصلاتِ تعلیم

- اس سبق کی تکمیل کے بعد طلبہ اس قابل ہو جائیں گے کہ وہ:
- جماعت کے معیار کے مطابق عبارت سن کر اہم نکات اور اجزا سے متعلق معلومات، مشاہدات اور خیالات بیان کر سکیں۔
- متنازِم الفاظ (گروہی الفاظ) کو سمجھ سکیں اور ان کے انتخاب میں لغت سے مدد لیں۔
- آسان الفاظ کا استعمال کرتے ہوئے معیاری اور بامعنی جملے بنا سکیں۔
- اپنی جماعت کے معیار کے مطابق سن کر اور نثر پارے کو درست تلفظ، آہنگ، حرکات و سکنات کے ساتھ بیان کر سکیں۔
- سن کر/عبارت پڑھ کر موضوع کے حوالے سے رائے دے سکیں۔
- طویل عبارت کو درست تلفظ کے ساتھ پڑھ سکیں۔
- نثر کو فہم کے ساتھ پڑھ کر متعلقہ معروضی اور موضوعی سوالات کے جوابات دے سکیں، نثری تحاریر میں امتیاز کر سکیں۔
- صحّت اور رفتار کے ساتھ املا لکھ سکیں۔
- کسی کہانی، واقعے اور تقریر کو پڑھ کر سن کر اپنے الفاظ میں لکھ سکیں۔
- درسی اور دیگر کتب میں پیش کیے گئے متون کو پڑھ کر سوالوں کے جوابات لکھ سکیں۔
- آغاز، نفس مضمون اور اختتامیہ کو مد نظر رکھتے ہوئے اپنے خیالات، مشاہدات اور معلومات کی روشنی میں کم از کم ۲۰۰ الفاظ پر مشتمل مضمون لکھ سکیں۔

## سوچیں اور بتائیں

- دُنیا میں تشریف لانے والے سب سے پہلے انسان اور نبی عَلَیْهِ السَّلَامُ کا کیا نام ہے؟
- اللہ تعالیٰ نے انسانوں کی ہدایت کے لیے کتنے انبیاء عَلَیْہِمُ السَّلَامُ مبعوث فرمائے؟

## کیا آپ جانتے ہیں؟

- حضرت محمد رسول اللہ خَاتَمُ النَّبِیِّیْنَ صَلَّى اللهُ عَلَيْهِ وَعَلَىٰ آلِهِ وَأَصْحَابِهِ وَسَلَّمَ كَذَكَرَ آجَانِے تُو دُرُود (صَلَّى اللهُ عَلَيْهِ وَعَلَىٰ آلِهِ وَأَصْحَابِهِ وَسَلَّمَ) پڑھا جاتا ہے۔
- قرآن پاک حضرت محمد رسول اللہ خَاتَمُ النَّبِیِّیْنَ صَلَّى اللهُ عَلَيْهِ وَعَلَىٰ آلِهِ وَأَصْحَابِهِ وَسَلَّمَ پر تقریباً ۲۳ سال کے عرصہ میں وقفے وقفے سے نازل ہوا۔

## برائے اساتذہ کرام

- تدریسی مقاصد کے حصول کو یقینی بنانے کے لیے ہر سبق کے آغاز میں ”حاصلاتِ تعلیم“ درج ہیں۔ ان نکات کو مد نظر رکھتے ہوئے، اس سبق کی تدریس کی جائے۔
- طلبہ کی آمادگی کے لیے سبق پڑھانے سے پہلے ”سوچیں اور بتائیں“ کے عنوان سے سوالات اور ”کیا آپ جانتے ہیں؟“ کے عنوان سے اضافی معلومات فراہم کی گئی ہیں۔
- سبق کی تفہیم کو پرکھنے اور طلبہ کی توجہ برقرار رکھنے کے لیے مطالعہ کے دوران میں ”ٹھہریں اور بتائیں“ کے عنوان سے بھی سوالات شامل کر دیے گئے ہیں۔
- سبق میں بچوں کی دل چسپی پیدا کرنے کے لیے پڑھانے سے قبل اور دورانِ تدریس طلبہ سے متعلقہ سوالات پوچھے جائیں۔ کوشش کی جائے کہ تمام بچے اس عمل میں شریک ہوں۔



## اُسوۂ حسنہ اور رواداری

دستاویز	قریبین	عفو و درگزر	مظاہرہ	استقامت	تحمل	الفاظ
دس۔ تا۔ ویز	ف۔ ری۔ قین	عَف۔ و۔ و۔ ڈ۔ گ۔ ز۔ ر	م۔ ظا۔ ہ۔ ر۔ ہ	اِس۔ ت۔ قات۔ مت	ت۔ حَم۔ مِل	تَلَفُّظ

دوسروں کی طرف سے دی جانے والی تکلیفوں، مصائب اور اذیتوں پر صبر کرنا اور ان کو خندہ پیشانی سے برداشت کرنا تحمل اور رواداری کہلاتا ہے۔ سرکارِ دو عالم خاتمہ النبیین صَلَّی اللہُ عَلَیْہِ وَاٰلِہٖ وَسَلَّمَ کی سیرت طیبہ برداشت اور رواداری کا کامل نمونہ ہے۔ آپ خاتمہ النبیین صَلَّی اللہُ عَلَیْہِ وَاٰلِہٖ وَسَلَّمَ نے اپنے محبوب نبی آخر الزماں حضرت محمد رسول اللہ خاتمہ النبیین صَلَّی اللہُ عَلَیْہِ وَاٰلِہٖ وَسَلَّمَ کی زندگی کو ہمارے لیے مشعلِ راہ بنایا ہے۔ ارشادِ باری تعالیٰ ہے:

”بے شک رسول اللہ (خاتمہ النبیین صَلَّی اللہُ عَلَیْہِ وَاٰلِہٖ وَسَلَّمَ) کی زندگی تمہارے لیے بہترین نمونہ ہے۔“

(سورۃ الاحزاب: ۲۱)

اگرچہ دنیا کی مذہبی اور سیاسی شخصیات کی زندگیوں سے ہمیں برداشت اور رواداری کی کئی مثالیں مل جائیں گی لیکن یہ سب حضور خاتمہ النبیین صَلَّی اللہُ عَلَیْہِ وَاٰلِہٖ وَسَلَّمَ کے مقابلے میں بہت معمولی معلوم ہوتی ہیں۔ آپ خاتمہ النبیین صَلَّی اللہُ عَلَیْہِ وَاٰلِہٖ وَسَلَّمَ کی زندگی صبر، تحمل اور برداشت کا ایسا کامل نمونہ ہے جس کی پوری انسانی تاریخ میں کوئی مثال نہیں ملتی۔

آپ خاتمہ النبیین صَلَّی اللہُ عَلَیْہِ وَاٰلِہٖ وَسَلَّمَ نے جب اہل مکہ کو ایک اللہ پر ایمان لانے کی دعوت دی تو وہ سب آپ خاتمہ النبیین صَلَّی اللہُ عَلَیْہِ وَاٰلِہٖ وَسَلَّمَ کے جانی دشمن بن گئے۔ انھوں نے آپ خاتمہ النبیین صَلَّی اللہُ عَلَیْہِ وَاٰلِہٖ وَسَلَّمَ اور آپ خاتمہ النبیین صَلَّی اللہُ عَلَیْہِ وَاٰلِہٖ وَسَلَّمَ کے ساتھیوں پر عرصہٴ حیات تنگ کر دیا۔ وہ ہر لمحہ آپ خاتمہ النبیین صَلَّی اللہُ عَلَیْہِ وَاٰلِہٖ وَسَلَّمَ کو تکلیف پہنچانے کی کوشش کرتے رہے۔ مکہ میں تیرہ برس کے قیام کے دوران میں انھوں نے آپ خاتمہ النبیین صَلَّی اللہُ عَلَیْہِ وَاٰلِہٖ وَسَلَّمَ کو ایک دن بھی چین سے نہ رہنے دیا لیکن حضور صبر و کائنات خاتمہ النبیین صَلَّی اللہُ عَلَیْہِ وَاٰلِہٖ وَسَلَّمَ نے ہر غم اور پریشانی کو نہایت صبر اور حوصلے سے برداشت کیا۔ شعب ابی طالب، سفر طائف اور ہجرتِ مدینہ جیسے واقعات کو ذہن میں رکھیں تو ہمیں معلوم ہوگا کہ آنحضرت صَلَّی اللہُ عَلَیْہِ وَاٰلِہٖ وَسَلَّمَ نے کس قدر استقامت کا مظاہرہ کیا۔ آپ خاتمہ النبیین صَلَّی اللہُ عَلَیْہِ وَاٰلِہٖ وَسَلَّمَ کی تمام زندگی مصائب و آلام سے عبارت رہی، مگر آپ خاتمہ النبیین صَلَّی اللہُ عَلَیْہِ وَاٰلِہٖ وَسَلَّمَ نے کسی بھی موقع پر صبر کا دامن ہاتھ سے نہ جانے دیا اور ”ان اللہ مع الصابرين“ کی عملی تصویر پیش کی، ناصرِ مصیبتوں پر صبر کیا بلکہ ان لوگوں کو بھی معاف کر دیا جنہوں نے آپ خاتمہ النبیین صَلَّی اللہُ عَلَیْہِ وَاٰلِہٖ وَسَلَّمَ کو بے پناہ تکلیفیں پہنچائیں۔

ذرا تصور کیجیے کہ مکہ فتح ہو چکا ہے۔ صحابہ کرام رَضِیَ اللہُ عَنْہُمْ شمع رسالت حضور خاتمہ النبیین صَلَّی اللہُ عَلَیْہِ وَاٰلِہٖ وَسَلَّمَ کے گرد پروانوں کی طرح جمع ہیں۔ مکہ کے بڑے بڑے سردار سر جھکائے کھڑے ہیں اور دل ہی دل میں اپنے کیے گئے مظالم کے بدلے کا سوچ سوچ کر کانپ رہے ہیں۔ وہ ڈر رہے ہیں کہ جو کچھ انھوں نے حضور خاتمہ النبیین صَلَّی اللہُ عَلَیْہِ وَاٰلِہٖ وَسَلَّمَ کے ساتھ کیا آج سزا کے طور پر ان کے ساتھ جانے کیا سلوک ہو۔ ان لوگوں میں آپ خاتمہ النبیین صَلَّی اللہُ عَلَیْہِ وَاٰلِہٖ وَسَلَّمَ کے رستے میں کانٹے بچھانے والے بھی تھے، آپ خاتمہ النبیین صَلَّی اللہُ عَلَیْہِ وَاٰلِہٖ وَسَلَّمَ پر پتھر مارنے والے بھی اور وہ بھی تھے جنہوں نے غزوہٴ احد میں آپ خاتمہ النبیین صَلَّی اللہُ عَلَیْہِ وَاٰلِہٖ وَسَلَّمَ کو لہو لہان کیا۔ آپ خاتمہ النبیین صَلَّی اللہُ عَلَیْہِ وَاٰلِہٖ وَسَلَّمَ پر قاتلانہ حملے

کرنے والے بھی اور وہ بھی جنہوں نے آپ ﷺ کے پیارے چچا حضرت حمزہؓ کو شہید کر کے ان کے جسم کے ٹکڑے کیے اور ان کا جگر چپایا۔ سرور کائنات ﷺ نے ان پر ایک نظر ڈالی اور سوال کیا: اے قریش! تمہیں کیا توقع ہے کہ میں اس وقت تمہارے ساتھ کیا معاملہ کروں گا؟ تو انہوں نے جواب دیا: ”ہم آپ ﷺ سے اچھی امیدیں رکھتے ہیں، آپ ﷺ نے ارشاد فرمایا، ”میں تم سے وہی کہتا ہوں جو حضرت یوسف علیہ السلام نے اپنے بھائیوں سے کہا تھا کہ آج تم پر کچھ ملامت نہیں، جاؤ تم سب آزاد ہو۔“ (سنن الکبریٰ: حدیث: ۱۸۰۵۵) عفو و درگزر اور حلم و تحمل کی اس سے بہتر مثال پوری انسانی تاریخ میں نہیں ملتی۔

مدینہ منورہ میں کل آپ ﷺ نے اخوت اور بھائی چارے کی بنیاد **شہریں اور چٹائیں**

پر ایسا معاشرہ قائم کیا جہاں مسلمانوں اور غیر مسلموں کے ساتھ معاشرتی سطح پر مساویانہ سلوک کیا جاتا۔ میثاق مدینہ • رواداری سے کیا مراد ہے؟ وہ معاہدہ تھا جس کے ذریعے سے حضور ﷺ نے مدینہ کے مختلف قبائل کو یک جا کر کے پُر امن معاشرے کی بنیاد رکھی۔ میثاق مدینہ سے مذہبی رواداری اور امن و امان کو فروغ ملا۔

یہ معاہدہ بین المذاہب ہم آہنگی کی بنیاد بنا۔ اس معاہدے کے تحت فریقین کو مذہبی آزادی حاصل تھی۔ اس معاہدے میں یہ شرط بھی شامل تھی کہ ظالم کے مقابلے میں مظلوم کی مدد کی جائے گی اور قاتل کو کوئی پناہ نہیں دے گا۔ اسی طرح مدینہ منورہ میں اسلامی حکومت قائم ہو جانے کے بعد آپ ﷺ نے اہل نجد اور قبائل کے ساتھ معاہدہ کیا جو کہ نہایت جامع معاہدہ ہونے کے ساتھ اسلامی ریاست میں غیر مسلموں کے سیاسی، مذہبی، معاشرتی، معاشی اور قانونی حقوق کی ایک مکمل دستاویز ہے جس نے غیر مسلم قبیلوں کے حقوق کے تحفظ کی ضمانت فراہم کی۔ اسی طرح صلح حدیبیہ کے موقع پر بھی آپ ﷺ نے مسلمانوں کو کفار مکہ کی جانب سے مسلمانوں کو پہچانی گئی تکالیف کے باوجود درجہ نرمی اور لچک کا مظاہرہ کرتے ہوئے ان کی بہت سی شرائط کو تسلیم کر لیا۔ اس معاہدے کے چند اہم نکات درج ذیل ہیں:-

- فریقین کے درمیان دس سال تک جنگ نہیں ہوگی۔
- قریش کا جو شخص رسول اللہ ﷺ کے پاس بھاگ کر مدینہ جائے گا اسے واپس کرنا ہوگا۔
- رسول اللہ ﷺ کے ساتھیوں میں سے جو شخص قریش کے پاس جائے اسے واپس نہ کیا جائے گا۔
- قبائل میں سے کوئی قبیلہ کسی ایک فریق کا حلیف بن کر اس معاہدے میں شامل ہو سکتا ہے۔
- محمد رسول اللہ ﷺ نے اپنی فتح سمجھا اور مسلمانوں میں ایک طرح کی مایوسی پھیل گئی۔ لیکن صلح حدیبیہ کے بعد مدینہ منورہ جاتے ہوئے راستے میں صحابہ کی نصرت کی نوبت لے کر سورۃ الفتح نازل ہوئی اور بعد میں سب نے دیکھ لیا کہ اس معاہدے کی برکت سے اسلام کو ایک عظیم تحریک اور دین کے طور پر تسلیم کیا گیا۔ ہمیں چاہیے کہ ہم قرآن و سنت کی تعلیمات پر عمل پیرا ہوں تاکہ ہمارے معاشروں سے بد امنی، لاقانونیت اور عدم برداشت کا خاتمہ ہو سکے۔

## ہم نے سیکھا

- حضرت محمد رسول اللہ ﷺ خاتم النبیین صَلَّی اللہُ عَلَیْہِ وَاٰلِہٖ وَاَصْحَابِہٖ وَسَلَّمَ کی زندگی کے تمام پہلوؤں سے صبر و تحمل، برداشت اور رواداری کے اعلیٰ نمونے ملتے ہیں۔
- آپ ﷺ خاتم النبیین صَلَّی اللہُ عَلَیْہِ وَاٰلِہٖ وَاَصْحَابِہٖ وَسَلَّمَ کی سیرت مبارکہ ہمارے لیے مشعلِ راہ ہے۔ ہمیں چاہیے کہ آپ ﷺ خاتم النبیین صَلَّی اللہُ عَلَیْہِ وَاٰلِہٖ وَاَصْحَابِہٖ وَسَلَّمَ کی حیاتِ طیبہ کی روشنی میں سب کے ساتھ صلہ رحمی سے پیش آئیں، بالخصوص غیر مسلموں کے ساتھ رواداری اپنائیں تاکہ معاشرے میں بین المذاہب ہم آہنگی فروغ پائے۔

## مشق

### تفصیلاً

#### سوالات کے مختصر جواب دیں۔

- (الف) تکالیف، مسائل اور اذیتوں پر صبر کرنا کیا کہلاتا ہے؟
- (ب) حضور اکرم ﷺ خاتم النبیین صَلَّی اللہُ عَلَیْہِ وَاٰلِہٖ وَاَصْحَابِہٖ وَسَلَّمَ کی زندگی کس چیز کا کامل نمونہ ہے؟
- (ج) نبی کریم ﷺ خاتم النبیین صَلَّی اللہُ عَلَیْہِ وَاٰلِہٖ وَاَصْحَابِہٖ وَسَلَّمَ نے فتح مکہ کے موقع پر کفار کے ساتھ کیسا سلوک کیا؟
- (د) فتح مکہ کے بعد کون سر جھکائے کھڑے تھے؟
- (ه) مدینہ میں آپ ﷺ خاتم النبیین صَلَّی اللہُ عَلَیْہِ وَاٰلِہٖ وَاَصْحَابِہٖ وَسَلَّمَ نے کیسا معاشرہ قائم کیا؟

#### سوالات کے تفصیلی جوابات دیں۔

- (الف) سرکارِ دو عالم ﷺ خاتم النبیین صَلَّی اللہُ عَلَیْہِ وَاٰلِہٖ وَاَصْحَابِہٖ وَسَلَّمَ کی سیرتِ طیبہ کے چند پہلو اپنے الفاظ میں بیان کریں؟
- (ب) آپ ﷺ خاتم النبیین صَلَّی اللہُ عَلَیْہِ وَاٰلِہٖ وَاَصْحَابِہٖ وَسَلَّمَ نے فتح مکہ کے موقع پر اہل مکہ سے کیسا سلوک کیا؟
- (ج) صلح حدیبیہ کے اہم نکات کون سے تھے؟ تفصیل سے بیان کریں۔

#### سبق کے متن کے مطابق موزوں اور درست جواب پر ✓ کا نشان لگائیں۔

- (الف) سرکارِ دو عالم ﷺ خاتم النبیین صَلَّی اللہُ عَلَیْہِ وَاٰلِہٖ وَاَصْحَابِہٖ وَسَلَّمَ کی سیرتِ طیبہ کا کامل نمونہ ہے:

- (i) برداشت اور رواداری کا (ii) عبادات کا (iii) معاملات کا (iv) عقائد کا

(ب) اللہ تعالیٰ نے اپنے محبوب نبی آخر الزماں خَاتَمُ النَّبِيِّينَ صَلَّى اللهُ عَلَيْهِ وَعَلَىٰ آلِهِ وَأَصْحَابِهِ وَسَلَّمَ کی زندگی کو ہمارے لیے بنایا:

(i) راستہ (ii) مشعلِ راہ (iii) سادہ (iv) نعمت

(ج) آپ خَاتَمُ النَّبِيِّينَ صَلَّى اللهُ عَلَيْهِ وَعَلَىٰ آلِهِ وَأَصْحَابِهِ وَسَلَّمَ نے جب اہل مکہ کو ایک اللہ پر ایمان لانے کی دعوت دی تو وہ بن گئے:

(i) دوست (ii) جانی دشمن (iii) مددگار (iv) اہل ایمان

(د) فتح مکہ کے موقع پر شمعِ رسالت حضور خَاتَمُ النَّبِيِّينَ صَلَّى اللهُ عَلَيْهِ وَعَلَىٰ آلِهِ وَأَصْحَابِهِ وَسَلَّمَ کے گرد پروانوں کی طرح جمع تھے:

(i) دوست (ii) صحابہ کرام رَضِيَ اللهُ عَنْهُمْ (iii) کفار (iv) سردار

(ه) حضرت حمزہ رضی اللہ تعالیٰ عنہ شہید کیے گئے:

(i) غزوہ خندق میں (ii) غزوہ بدر میں (iii) غزوہ احد میں (iv) غزوہ تبوک میں

(و) مذہبی رواداری اور امن و امان کو فروغ ملا:

(i) میثاقِ مدینہ سے (ii) صلحِ جوئی سے (iii) اُخوت سے (iv) عبادت سے

(ز) میثاقِ مدینہ میں یہ شرط بھی شامل تھی کہ ظالم کے مقابلے میں مظلوم کی، کی جائے گی:

(i) سفارش (ii) مدد (iii) حاجت (iv) سرپرستی

۳ اس سبق کا خلاصہ اپنے الفاظ میں تحریر کریں۔

۵ خالی جگہ پُر کریں۔

(الف) سرکارِ دو عالم کی سیرتِ طیبہ \_\_\_\_\_ اور \_\_\_\_\_ کا کامل نمونہ ہے۔

(ب) آپ خَاتَمُ النَّبِيِّينَ صَلَّى اللهُ عَلَيْهِ وَعَلَىٰ آلِهِ وَأَصْحَابِهِ وَسَلَّمَ کی \_\_\_\_\_ توجہ سے سنتے۔

(ج) اللہ تعالیٰ نے اپنے محبوب نبی آخر الزماں خَاتَمُ النَّبِيِّينَ صَلَّى اللهُ عَلَيْهِ وَعَلَىٰ آلِهِ وَأَصْحَابِهِ وَسَلَّمَ کی زندگی کو ہمارے لیے \_\_\_\_\_ بنایا ہے۔

(د) مکہ کے بڑے بڑے \_\_\_\_\_ سر جھکائے کھڑے ہیں۔

(ه) حضور خَاتَمُ النَّبِيِّينَ صَلَّى اللهُ عَلَيْهِ وَعَلَىٰ آلِهِ وَأَصْحَابِهِ وَسَلَّمَ نے مدینہ میں مقیم مختلف قبائل کو یک جا کر کے \_\_\_\_\_ معاشرے کی بنیاد رکھی۔

(و) میثاقِ مدینہ \_\_\_\_\_ ہم آہنگی کی بنیاد بنا۔

درج ذیل الفاظ کو اپنے جملوں میں استعمال کریں۔

۶

جملے	الفاظ
	اسوہ بخسنہ
	انحوت
	خندہ پیشانی
	رواداری
	ناگوار

باہمی گفت گو

طلبہ حضرت محمد رسول اللہ ﷺ خَاتَمُ النَّبِيِّينَ صَلَّى اللَّهُ عَلَيْهِ وَعَلَىٰ آلِهِ وَأَسْحَابِهِ وَسَلَّمَ كِي سیرت طیبہ کی کسی مستند کتاب سے برداشت اور رواداری کے مختلف واقعات کا مطالعہ کریں اور پھر اس حوالے سے ساتھی طلبہ کے ساتھ گفت گو کریں۔

۷

لفظوں کا کھیل

تین ایسے الفاظ لکھیں جن میں ”الف“ کے بعد ”ب“ آتی ہو جیسے کہ ”ابر“ جب کہ تین ایسے الفاظ لکھیں جن میں ”ب“ کے بعد ”الف“ آتا ہو جیسے کہ ”بادشاہ“۔

۸

زبان شناسی

متلازم یا گروہی الفاظ

ایسے الفاظ جن کو زبان پر لاتے ہی ان سے تعلق رکھنے والے بہت سے مزید الفاظ ذہن میں آجائیں، متلازم یا گروہی الفاظ کہلاتے ہیں۔ جیسے: کائنات کے متعلق سوچتے ہوئے زمین، آسمان، سورج، چاند، ستارہ اور سیارے ذہن میں آجاتے ہیں۔

ذیل میں چند الفاظ دیے گئے ہیں، لغت / تھیسارس کی مدد سے ان کے متلازم الفاظ تلاش کر کے لکھیں۔

۹

متلازم / گروہی الفاظ	الفاظ
	سکول
	دن
	ہسپتال
	فوج
	بازار
	علم
	گرمی
	سردی

### مضمون نویسی

کسی بھی شخصیت، واقعے یا چیز کے بارے میں جب ہم اپنی معلومات کو مربوط، مدلل اور منطقی انداز میں تحریری شکل دیتے ہیں تو اسے مضمون نویسی کہتے ہیں۔ مضمون عام طور پر تین بنیادی حصوں (۱) موضوع کا تعارف یا تمہید (۲) نفسِ مضمون اور (۳) اختتامیہ پر مشتمل ہوتا ہے۔ مضمون لکھنے سے قبل متعلقہ موضوع پر نمونے کے کچھ مضامین یا مواد پر ضرور نظر ڈالیں۔ مزید یہ کہ مضمون لکھنے وقت درج ذیل باتوں کا خیال رکھیں:-

- سب سے پہلے تمہید یا متعلقہ موضوع کا تعارف تحریر کیا جائے۔
- مضمون سادہ مگر دل کش انداز میں تحریر کریں۔
- واقعات کی ترتیب یا پیش کش میں واضح طور پر ربط کا خیال رکھا جائے۔
- مضمون پیرا گراف کی شکل میں لکھا جائے اور بار بار ایک ہی بات نہ دہرائی جائے۔
- مضمون کا اختتام منطقی اور جامع ہو۔

۱۰ اخبارات، بچوں کے رسائل اور مختلف کتب میں ہمارے پیارے نبی حضرت محمد رسول اللہ ﷺ کے احادیث و صحابہ وسلم سے متعلق بہت سے مضامین چھپتے ہیں۔ انہیں توجہ سے پڑھیں اور کم از کم ۲۰۰ الفاظ پر مشتمل مضمون لکھیے جس میں سیرت طیبہ کے مختلف پہلوؤں کو اجاگر کیا گیا ہو۔

### سرگرمیاں

- آپ نے بہت سی احادیث پڑھی یا سنی ہوں گی۔ اپنی ڈائری میں کوئی سی دس احادیث ترجمے کے ساتھ تحریر کریں۔
- آپ ﷺ کے احادیث و صحابہ وسلم کی زندگی سے غیر مسلموں کے ساتھ درگزر کا کوئی واقعہ تحریر کریں؟
- دس متفرق اشعار غور سے سُنیں اور ان میں سے ہر شعر کی درست صنف (حمد، نعت یا ملی نظم) منتخب کر کے فراہم کی گئی شیٹ پر موزوں خانے میں متعلقہ صنف کے تحت درست (✓) کا نشان لگائیں۔

### برائے اساتذہ کرام

- اس سبق کی بلند خوانی کریں۔ تدریس سے پہلے مختلف سوالات کے ذریعے سے بچوں کی ذہنی سطح کا جائزہ لیں۔
- دوران تدریس رسول پاک ﷺ کے احادیث و صحابہ وسلم کی سیرت طیبہ کے مختلف پہلوؤں کو اجاگر کرتے رہیں اور بچوں کو ان پر عمل کرنے کی تلقین کریں۔
- مشقی سوالات حل کرنے اور قواعد کے تصورات کو سمجھنے میں طلبہ کی مدد کریں۔
- ساخت کے اعتبار سے مضمون، عنوان، آغاز، نفس مضمون اور اختتامیہ پر مشتمل ہوتا ہے۔ اساتذہ کرام بچوں کو مضمون نویسی کے بنیادی اصولوں اور مضمون کی ساخت سے تفصیلاً آگاہ کریں۔
- آخری سرگرمی کروانے کے لیے طلبہ کو دس متفرق اشعار (حمد، نعت اور ملی نظم سے متعلق) پڑھ کر سنائیں۔ اس سے قبل طلبہ کو تین کالم (حمد، نعت، ملی نظم) کی ایک شیٹ فراہم کریں اور طلبہ سے ہر شعر کے متعلق درست کالم میں درست (✓) کا نشان لگانے کو کہیں۔

# محنت میں عظمت

سبق: ۴

## حاصلاتِ تعلم

- اس سبق کی تکمیل کے بعد طلبہ اس قابل ہو جائیں گے کہ وہ:
- جماعت کے معیار کے مطابق کہانی، نظم، واقعہ، تقریر، اعلان، خطبہ، گفت گو، خبر، ڈراما، ہدایت سن کر سوالات کے زبانی جوابات دے سکیں۔
- سن کر معلومات کا ادراک کرتے ہوئے سوالات کے جواب دے سکیں۔
- آسان الفاظ کا استعمال کرتے ہوئے معیاری اور با معنی جملے بنا سکیں۔
- اپنی جماعت کے معیار کے مطابق کسی بھی موضوع پر اعتماد انداز میں تقریر کر سکیں۔
- اپنی معلومات کو سیاق و سباق کے حوالے سے بیان کر سکیں۔
- طویل عبارت کو درست تلفظ کے ساتھ پڑھ سکیں۔
- واحد جمع کی پہچان اور استعمال کر سکیں۔
- نظم یا نثر پڑھ کر خلاصہ/مرکزی خیال لکھ سکیں۔
- الفاظ کی تذکیر و تانیث کے فرق کو (عبارت میں) سمجھ سکیں۔
- الفاظ کا تلفظ سمجھتے ہوئے درست اعراب لگا سکیں۔
- مضمون لکھ کر سکیں۔ (کم از کم ۲۰۰ الفاظ)

## سوچیں اور بتائیں

- محنت کرنے سے انسان کو کیا فائدہ حاصل ہوتا ہے؟
- محنت نہ کرنے کا کیا نقصان ہوتا ہے؟

## کیا آپ جانتے ہیں؟

- حضرت داؤد عَلَيْهِ السَّلَامُ لوہے کا کام کرتے تھے؟
- نبی کریم ﷺ خَاتَمُ النَّبِيِّينَ صَلَّى اللَّهُ عَلَيْهِ وَعَلَىٰ آلِهِ وَأَصْحَابِهِ وَسَلَّمَ نے تجارت کے پیشے کو پسند فرمایا اور آپ خَاتَمُ النَّبِيِّينَ صَلَّى اللَّهُ عَلَيْهِ وَعَلَىٰ آلِهِ وَأَصْحَابِهِ وَسَلَّمَ نے اس مقصد کے لیے ملک شام کا سفر بھی اختیار کیا۔

## برائے اساتذہ کرام

- تدریسی مقاصد کے حصول کو یقینی بنانے کے لیے ہر سبق کے آغاز میں ”حاصلاتِ تعلم“ درج ہیں۔ ان نکات کو مدنظر رکھتے ہوئے، اس سبق کی تدریس کی جائے۔
- طلبہ کی آمادگی کے لیے سبق پڑھانے سے پہلے ”سوچیں اور بتائیں“ کے عنوان سے سوالات اور ”کیا آپ جانتے ہیں؟“ کے عنوان سے اضافی معلومات فراہم کی گئی ہیں۔
- سبق کی تفہیم کو پرکھنے اور طلبہ کی توجہ برقرار رکھنے کے لیے مطالعہ کے دوران میں ”ٹھہریں اور بتائیں“ کے عنوان سے بھی سوالات شامل کر دیے گئے ہیں۔
- سبق میں بچوں کی دل چسپی پیدا کرنے کے لیے پڑھانے سے قبل اور دوران تدریس طلبہ سے متعلقہ سوالات پوچھے جائیں۔ کوشش کی جائے کہ تمام بچے اس عمل میں شریک ہوں۔



## محنت میں عظمت

حِثِّيت	مِثَاوَز	پِیُوْنَد	سَنَگِ مِیَل	شِعَاَز	مِیْسَر	الْفَاظ
خے۔ شی۔ بیٹ	ت۔ تا۔ وَر	پے۔ وند	سَن۔ گے۔ می۔ ل	ش۔ عا۔ ر	میس۔ سر	تلفظ

دُنیا میں کامیابی و کامرانی محنت سے مشروط ہے۔ یہ ایسا عمل ہے جس کا پھل ہمیشہ میٹھا ہوتا ہے۔ دنیا کی خوب صورتی، ترقی اور خوش حالی محنت اور مشقت کی مرہونِ منت ہے۔ محنت اور کوشش کو خود خالق کائنات نے پسند فرمایا ہے۔ ارشادِ باری تعالیٰ ہے:

”انسان کو وہی کچھ میسر آتا ہے جس کی وہ کوشش کرتا ہے۔“ (سورۃ النجم: ۳۹)

حضور اکرم خاتم النبیین صَلَّی اللہُ عَلَیْہِ وَاٰلِہٖ وَاَصْحَابِہٖ وَسَلَّمَ نے محنت سے کمائی جانے والی روزی کو سب سے افضل قرار دیا ہے۔ اسلامی تعلیمات اور آپ خاتم النبیین صَلَّی اللہُ عَلَیْہِ وَاٰلِہٖ وَاَصْحَابِہٖ وَسَلَّمَ کے اسوہ مبارک سے واضح ہوتا ہے کہ مسلسل محنت اور لگاتار کوشش سے انسان بڑے سے بڑا کارنامہ سرانجام دینے کے قابل ہو سکتا ہے۔ قرآن مجید میں اللہ تعالیٰ اپنے محبوب نبی حضرت محمد رسول اللہ خاتم النبیین صَلَّی اللہُ عَلَیْہِ وَاٰلِہٖ وَاَصْحَابِہٖ وَسَلَّمَ سے مخاطب ہو کر فرماتا ہے:

”بے شک ہر مشکل کے ساتھ آسانی ہے۔“ (سورۃ الم نشرح: ۶۱) مولانا الطاف حسین حالی نے بھی کیا خوب کہا ہے:

مشقت کی ذلت جنھوں نے اٹھائی جہاں میں ملی ان کو آخر بڑائی

آقا کریم خاتم النبیین صَلَّی اللہُ عَلَیْہِ وَاٰلِہٖ وَاَصْحَابِہٖ وَسَلَّمَ کی یہ مبارک عادت تھی کہ آپ خاتم النبیین صَلَّی اللہُ عَلَیْہِ وَاٰلِہٖ وَاَصْحَابِہٖ وَسَلَّمَ اپنے چھوٹے موٹے کام خود اپنے ہاتھوں سے انجام دینے کو ترجیح دیتے، جیسے کہ اپنے جوتے خود مرمت کرتے، اپنے کپڑوں کو پیوند لگا لیتے، بکری کا دودھ دوہ لیتے۔ یہ سب کام آپ خاتم النبیین صَلَّی اللہُ عَلَیْہِ وَاٰلِہٖ وَاَصْحَابِہٖ وَسَلَّمَ کی زندگی کے معمولات میں سے تھے۔ یہاں تک کہ آپ خاتم النبیین صَلَّی اللہُ عَلَیْہِ وَاٰلِہٖ وَاَصْحَابِہٖ وَسَلَّمَ اکثر اوقات اپنی ازواجِ مطہرات رَضِیَ اللہُ تَعَالٰی عَنْہُمْ کے ساتھ مل کر گھر کے کاموں میں ان کی بھی مدد فرمادے۔ ان مثالوں سے یہ بات عیاں ہے کہ حضور خاتم النبیین صَلَّی اللہُ عَلَیْہِ وَاٰلِہٖ وَاَصْحَابِہٖ وَسَلَّمَ کی زندگی سے بڑھ کر کوئی نمونہ ہو ہی نہیں سکتا، جو اس طرح زندگی کے ہر پہلو کا احاطہ کر سکے۔

تحریکِ پاکستان ہماری تاریخ میں ایک اہم سنگِ میل کی حیثیت رکھتی ہے۔ آزادی کی تحریک کی سرکردہ شخصیات جن کی زندگی ہمارے لیے مشعلِ راہ ہے، ان میں سرسید احمد خاں، قائد اعظم محمد علی جناح اور علامہ محمد اقبال سمیت دوسرے کئی راہ نما شامل ہیں۔ یہ تمام شخصیات منہ میں سونے کا چھچھ لے کر پیدا نہیں ہوئی تھیں بلکہ اپنی تعلیمی اور سیاسی جدوجہد کے لیے طرح طرح کی اذیتیں اور مشقتیں برداشت کیں۔ ان کی ان تھک محنت اور کاوشوں ہی سے ہمیں آزادی جیسی نعمت نصیب ہوئی۔ اگر یہ لوگ دن رات محنت اور جدوجہد نہ کرتے تو آج ہم آزاد نہ ہوتے، بلکہ غلامی اور محکومی کی زندگی بسر کر رہے ہوتے۔ ان کی محنت کی بدولت ہی ہمیں پاکستان کی صورت میں آزاد فضا میسر آئی۔

انسان کو چاہیے کہ وہ محنت کو اپنا شعار بنائے۔ ہاتھ پر ہاتھ دھرے بیٹھنے سے کچھ حاصل نہیں ہوتا۔ آپ ایک درخت کی مثال ہی لے لیں۔ اُسے درخت بننے کے لیے کتنے پُرخطر اور مشکل مراحل سے گزرنا پڑتا ہے۔ بیج سے درخت تک کا سفر آسان نہیں ہے۔ بیج پہلے مٹی میں ملتا ہے، پھر مٹی سے مٹی سے کوئیل کی صورت باہر نکلتا ہے۔ آہستہ آہستہ وہ ایک نرم و نازک ننھا سا پودا بن جاتا ہے اور اُسے موسموں کی شدت، گرمی کی حدت اور جاڑوں کی خشکی کا سامنا کرنا پڑتا ہے۔ شہد اور تیز ہواؤں کے تھپڑے سہنے پڑتے ہیں، پھر اس کی شاخیں، پتے، پھول اور پھل اُگتے ہیں۔ ان مراحل کے دوران

میں وہ کئی طرح کی آزمائشوں سے گزرتا ہے، تب جا کر وہ ایک تناور درخت بنتا ہے۔  
بقول شاعر:

### شہر میں امتحان

• کیا آپ کسی ایسے شخص کو جانتے ہیں جو خوب محنت کر کے نہایت اعلیٰ مقام تک پہنچا ہو؟  
• آپ کیا بننا چاہتے ہیں؟

مِغَادے اپنی ہستی کو اگر کچھ مرتبہ چاہے  
کہ دانہ خاک میں مل کر گل و گل زار ہوتا ہے

ہم اپنے روزمرہ کے معمولات اور زندگی سے بے شمار مثالیں لے سکتے ہیں جیسے کہ کسان کی مثال، کی مثال، وہ کتنی محنت اور مشقت کے بعد اس قابل ہوتا ہے کہ اس کی فصل تیار ہوتی ہے۔ اگر وہ کُداں اور کٹی لے کر اپنے کھیتوں میں کام نہ کرے تو اسے غلہ اور اناج میسر نہیں آئے گا۔ طالب علم کو دیکھیے، اگر وہ سارا سال محنت کرتا ہے تو اس کی بدولت امتحان میں کامیاب ہو کر اپنے لیے اور والدین کے لیے فخر کا باعث بن سکتا ہے۔

دنیا میں کامیابی، کامرانی، عزت اور نام وری کے لیے ہمیں سخت محنت کرنی چاہیے۔ بانی پاکستان قائد اعظم محمد علی جناح رَحْمَةُ اللهِ عَلَيْهِ نے بھی نے بھی ”کام، کام اور بس کام“ کی نصیحت کی تھی۔ محنت کامیابی کا زینہ ہے۔ قائد اعظم رَحْمَةُ اللهِ عَلَيْهِ نے پاکستانی قوم کو محنت کا سنہری اصول بتایا تھا کہ اگر ہم اس دُنیا میں مضبوط اور طاقت ور قوم بننا چاہتے ہیں تو پھر محنت اور مشقت کو اپنا شعار بنانا ہوگا۔ محنت کی وجہ سے انسان میں خود اعتمادی، ہمت، حوصلہ اور طاقت پیدا ہوتی ہے۔ پاکستانی ہونے کے ناتے ہمیں اپنی حیثیت اور مقام سے بالاتر ہو کر محنت کے شعار کو اپنانا ہوگا اپنانا ہوگا تاکہ ہم انفرادی اور اجتماعی لحاظ سے ترقی کر سکیں اور ایک مضبوط اور ترقی یافتہ قوم بن سکیں۔

ہم نے سیکھا  
• محنت میں عظمت ہے۔ • کامیابی محنت کرنے والوں کے قدم چومتی ہے۔

مشق

تفہیم

درج ذیل سوالات کے مختصر جواب دیجیے۔

- (الف) حضور خاتم النبیین صَلَّى اللهُ عَلَيْهِ وَعَلَىٰ آلِهِ وَأَصْحَابِهِ وَسَلَّمَ روزمرہ کے کون سے کام اپنے ہاتھ سے کرتے؟
- (ب) پاکستان کی آزادی میں کن لوگوں کی محنت شامل ہے؟
- (ج) کسان کس طرح فصل کو گل و گل زار کرتا ہے؟
- (د) فرد اور قوم کی ترقی کے لیے محنت کرنا کیوں ضروری ہے؟
- (ه) قائد اعظم نے پاکستانی قوم کو کون سا سنہری اصول بتایا تھا؟

درج ذیل الفاظ کو اپنے جملوں میں استعمال کریں۔

۲

مُجَلِّ	الفاظ
	خندق
	محنت
	ناممکن
	تباہ و برباد
	ترقی یافتہ
	ضمانت
	توقع

سبق کے متن کو مد نظر رکھ کر درست جوابات کی نشان دہی کریں۔

۳

(الف) ہمیں ”کام، کام اور بس کام“ کی نصیحت کی:

(i) قائد اعظمؒ نے (ii) علامہ اقبالؒ نے

(iii) سر سید احمد خاںؒ نے (iv) محترمہ فاطمہ جناحؒ نے

(ب) انسان میں خود اعتمادی، ہمت، حوصلہ اور طاقت پیدا ہوتی ہے:

(i) سُستی کی وجہ سے (ii) محنت کی وجہ سے (iii) طاقت کی وجہ سے (iv) کام چوری کی وجہ سے

(ج) کدال اور کستی لے کر کھیتوں میں کام کرتا ہے:

(i) کمھار (ii) مزدور (iii) مستری (iv) کسان

(د) بیج پہلے جڑ پکڑتا ہے:

(i) گھر میں (ii) کارخانے میں (iii) درخت پر (iv) مٹی میں

(ه) تحریک آزادی کی سرکردہ شخصیات کی محنت کی بدولت ہمیں میسر آئی:

(i) آزادی (ii) دولت (iii) سرمایہ کاری (iv) قوت

(و) آپ ﷺ اُمہات المؤمنین رضی اللہ عنہن کے ساتھ مل کر مدد فرمادیتے:

(i) فیصلوں میں (ii) گھر کے کاموں میں (iii) اہم امور میں (iv) چند کاموں میں

۴ خالی جگہ پُر کریں۔

- (الف) تحریکِ پاکستان ہماری تاریخ میں \_\_\_\_\_ کی حیثیت رکھتی ہے۔  
(ب) انسان کو چاہیے کہ وہ \_\_\_\_\_ کو اپنا شعار بنائے۔  
(ج) ہاتھ پر \_\_\_\_\_ دھرے بیٹھے رہنے سے کچھ حاصل نہیں ہوتا۔  
(د) نچلے درخت تک کا \_\_\_\_\_ آسان نہیں ہے۔  
(ه) دنیا میں کامیابی، کامرانی، عزت اور نام وری کے لیے ہمیں \_\_\_\_\_ کرنی چاہیے۔

۵ تفصیلی سوالات

- (الف) محنت کرنے کے فوائد بیان کریں۔  
(ب) محنت میں عظمت ہے کے موضوع پر روشنی ڈالیں۔

باہمی گفت گو

- ۶ (الف) کیا بغیر محنت کے کامیابی حاصل کی جاسکتی ہے؟ اگر حاصل کی جاسکتی ہے تو ایسی کامیابی کی کیا حیثیت ہوگی؟  
(ب) چند ایسے افراد کے نام اور کام بتائیے جنہوں نے محنت کے ذریعے سے دُنیا میں نام پیدا کیا ہو۔

لفظوں کا کھیل

۷ ب، د، ر، س، ط، ع اور ف سے شروع ہونے والے پانچ پانچ الفاظ لکھیے۔

_____	_____	_____	_____	_____	ب
_____	_____	_____	_____	_____	د
_____	_____	_____	_____	_____	ر
_____	_____	_____	_____	_____	س
_____	_____	_____	_____	_____	ط
_____	_____	_____	_____	_____	ع
_____	_____	_____	_____	_____	ف

## تذکیر و تانیث

ان جملوں کو غور سے پڑھیں: میرا قلم نیا مگر کتاب پرانی ہے۔ میرا چوزہ پیارا مگر بلی کالی ہے۔  
اوپر دیے گئے جملوں میں قلم مذکر جب کہ کتاب مؤنث ہے۔ اسی طرح چوزہ مذکر اور بلی مؤنث ہے۔

### ۸ مذکر اور مؤنث الفاظ کو الگ الگ کیجیے۔

ضمانت - بات - چراغ - محنت - کامیابی - انسان - مقام - بوجھ - جماعت - شوقین

مؤنث	مذکر	مؤنث	مذکر

### ۹ واحد الفاظ کی جمع لکھیے۔

واقع - کھیل - مظاہرہ - عادات - پیالہ - قوم

جمع	واحد	جمع	واحد

### ۱۰ کسی مستند لغت کی مدد سے درج ذیل الفاظ پر اعراب لگا کر تلفُّظ واضح کریں۔

محنت - ممکن - ضرورت - قوم - عادی - بہتر - قیامت - سوال - افراد - مسلسل

پڑھنا

### ۱۱ اس سبق کے آخری دو پیرا گراف درست تلفُّظ اور روانی سے پڑھنے کی مشق کریں۔

## زبان شناسی

### اسم معرفہ

وہ اسم جو کسی خاص جگہ، خاص شخص یا خاص چیز کا نام ہو، اسم معرفہ یا اسم خاص کہلاتا ہے۔ مثلاً محمد علی جناح، علامہ اقبال، بادشاہی مسجد،

مزار قائد، نشان حیدر اور گلاب۔

۱۲ اس سبق میں سے دس اسم معرفہ تلاش کر کے اپنی کاپی میں لکھیں۔

لکھنا

۱۳ ”محنت کی برکتیں“ کے موضوع پر مضمون تحریر کریں جس کے الفاظ کی تعداد کم از کم ۲۰۰ ہو۔

سرگرمیاں

- لائبریری، انٹرنیٹ یا اپنے اردو کے استاد کی مدد سے محنت کے عنوان پر نظم تلاش کر کے یاد کیجیے اور سکول میں مناسب موقع پر سنائیے۔
- طلبہ مختلف موضوعات پر تقاریر تیار کریں اور پھر بزمِ ادب کے مقابلے میں حصہ لیں۔
- دو گروپوں میں تقسیم ہو کر انٹرنیٹ کی مدد سے کسی ایک مقامی اور ایک غیر ملکی عجائب گھر کے متعلق معلومات جمع کریں۔ معلومات کا موازنہ کر کے چیدہ چیدہ نکات ترتیب دیں۔ بعد ازاں گروپوں کے منتخب نمائندے دونوں عجائب گھروں میں فرق جماعت کے سامنے بیان کریں۔

برائے اساتذہ کرام

- طلبہ کو نظم و نثر کا مرکزی خیال اور خلاصہ لکھنے کا طریقہ سکھائیں اور پھر ان کی تحصیل کو جانچنے کے لیے ان سے اس سبق کا خلاصہ لکھوائیں۔
- بچوں کو مثالوں کے ذریعے سے محنت کرنے کی تلقین کریں اور انھیں بتائیں کہ محنت سے ہی انسان اپنے مقاصد کے حصول کو آسان بنا سکتا ہے۔
- مشقی سوالات حل کرنے اور قواعد کے تصورات کو سمجھنے میں طلبہ کی مدد کریں۔
- طلبہ کو مضمون نگاری کے تمام اجزاء سے متعلق بتائیں اور مضمون لکھنے کا طریقہ سکھائیں۔
- طلبہ کو گروپوں / گروہوں میں تقسیم کریں۔ ایک گروہ کو انٹرنیٹ سے کسی مقامی جب کہ دوسرے گروہ کو کسی غیر ملکی عجائب گھر کے متعلق معلومات جمع کرنے کو کہیں۔
- پھر دونوں گروپوں / گروہوں سے کہیں کہ وہ حاصل شدہ معلومات کا موازنہ کریں اور پھر دونوں عجائب گھروں کے مابین فرق کو جماعت کے سامنے بیان کریں۔

## چڑیا کی نصیحت

## حاصلاتِ تعلم

اس سبق کی تکمیل کے بعد طلبہ اس قابل ہو جائیں گے کہ وہ:

- جماعت کے معیار کے مطابق کہانی، نظم، واقعہ، تقریر، اعلان، خطبہ، گفت گو، خبر، ڈراما، ہدایت سن کر سوالات کے زبانی جوابات دے سکیں۔
- عبارت سن کر اہم نکات اخذ کر سکیں۔
- سن کر عبارت پڑھ کر موضوع کے حوالے سے رائے دے سکیں۔
- روزمرہ/محاورہ/کہاوتوں/ضرب الامثال کا مفہوم سمجھتے ہوئے عبارت پڑھ سکیں۔
- صحت اور رفتار کے ساتھ املا لکھ سکیں۔
- اسم کی اقسام کو معانی کے لحاظ سے پہچان سکیں۔
- درسی اور دیگر کتب میں پیش کیے گئے متون کو پڑھ کر سوالوں کے جوابات لکھ سکیں۔
- جملے (سادہ، مرکب اور محاورات کی مدد سے) بنا سکیں۔
- ضابطہ معیار کے مطابق کم از کم ۱۵۰ الفاظ پر مشتمل روداد نویسی لکھ سکیں۔
- مفرد اور مرکب جملوں میں امتیاز کر سکیں۔
- غلط فقرے درست کر سکیں۔

## سوچیں اور بتائیں

- آپ کو کہانی پڑھنا کیسا لگتا ہے؟
- کہانیاں کس مقصد کے لیے لکھی جاتی ہیں؟
- کیا آپ نے کبھی خود کوئی کہانی لکھنے کی کوشش کی؟

## کیا آپ جانتے ہیں؟

- پُرانے زمانے میں لوگ قصے اور کہانیاں سنا کر دوسروں کو تفریح مہیا کرتے تھے۔
- کہانیاں ہمیں کوئی اخلاقی سبق دینے کے لیے لکھی جاتی ہیں۔
- آج کل ٹیلی ویژن، سکرینز پر اور سینما گھروں میں دکھائے جانے والے ڈرامے اور فلمیں بھی درحقیقت قدیم عہد سے سنی اور سنائی جانے والی کہانیوں ہی کی جدید شکل ہیں۔

## برائے اساتذہ کرام

- تدریسی مقاصد کے حصول کو یقینی بنانے کے لیے ہر سبق کے آغاز میں ”حاصلاتِ تعلم“ درج ہیں۔ ان نکات کو مدنظر رکھتے ہوئے، اس سبق کی تدریس کی جائے۔
- طلبہ کی آمادگی کے لیے سبق پڑھانے سے پہلے ”سوچیں اور بتائیں“ کے عنوان سے سوالات اور ”کیا آپ جانتے ہیں؟“ کے عنوان سے اضافی معلومات فراہم کی گئی ہیں۔
- سبق کی تفہیم کو پرکھنے اور طلبہ کی توجہ برقرار رکھنے کے لیے مطالعہ کے دوران میں ”ٹھہریں اور بتائیں“ کے عنوان سے بھی سوالات شامل کر دیے گئے ہیں۔
- سبق میں بچوں کی دل چسپی پیدا کرنے کے لیے پڑھانے سے قبل اور دوران تدریس طلبہ سے متعلقہ سوالات پوچھے جائیں۔ کوشش کی جائے کہ تمام بچے اس عمل میں شریک ہوں۔

# چڑیا کی نصیحت

فُضُول	پُچھنا	اِنْعَام	خَيْرَان	مُبْتَلَا	كَهْلِكْهَلَا	مُمْكِن	صَلَاحِيَّت	اَعْدَاة	بَاثُوْنِي	الغَاظ
فُضُول	پُچھنا	اِنْعَام	خَيْرَان	مُبْتَلَا	كَهْلِكْهَلَا	مُمْكِن	صَلَاحِيَّت	اَعْدَاة	بَاثُوْنِي	تَلْفُظ

پرانے زمانے کا ذکر ہے کہ بصرہ میں ایک شخص رہتا تھا۔ وہ چڑیا کے شکار کا بہت شوقین تھا۔ جس کی وجہ سے وہ لوگوں میں ”چڑی مار“ کے نام سے مشہور تھا۔ وہ حد درجہ باثوئی، بے وقوف اور لالچی تھا۔ وہ معمولی کام کر کے اپنی زندگی بسر کر رہا تھا۔ ایک دن اُس نے جنگل میں جا کر چڑیا پکڑنے کے لیے جال لگایا۔ اُس کا خیال تھا کہ جال میں بہت سی چڑیاں پھنس جائیں گی اور وہ اُن کو بیچ کر کافی پیسے کما لے گا یوں اُسے کئی دن کام نہیں کرنا پڑے گا۔ وہ ایسے ہی ایک طرف بیٹھا خیالی پلاؤ پکاتا رہا۔ آخر کار جب جال میں کافی چڑیاں آگئیں تو اُس نے جال

کھینچ لیا تاکہ چڑیاں اچھی طرح پھنس جائیں۔ خدا کا نام ایسا ہوا کہ اُس نے جال کی رسی زور سے کھینچی تو جال اُکھڑ گیا اور چڑیاں پھر سے اُڑ گئیں۔ وہ جلدی سے بھاگ کر جال تک پہنچا مگر صرف ایک چڑیا ہی اُس کے ہاتھ آسکی۔

مرتا کیا نہ کرتا کے مصداق، اُس چڑیا کو پکڑ کر وہ گھر کی طرف چل پڑا کہ اسے بھون کر کھاؤں گا۔ اچانک اُسے ایک آواز سنائی دی: ”خدا کے لیے مجھے چھوڑ دو۔“ اُس نے چونک کر ادھر ادھر دیکھا کہ اس جنگل میں یہ کس کی آواز ہے؟

## ٹھہریں اور بتائیں

- چڑی مار کیسا آدمی تھا؟
- چڑی مار نے کتنی چڑیاں پکڑیں؟





اُسے کوئی نظر نہ آیا۔ وہ ابھی اسی پریشانی میں مبتلا تھا کہ وہی آواز پھر سنائی دی۔ ”خدا کے لیے مجھے چھوڑ دو۔“ اس مرتبہ اُسے اندازہ ہو گیا کہ یہ آواز تو اُس کے ہاتھ میں سے آرہی ہے۔ وہ حیران رہ گیا کہ میرے ہاتھ میں دبی بے بس چڑیا بول بھی سکتی ہے۔

اُسے حیران پریشان دیکھ کر چڑیا بولی: ”حیران نہ ہوں۔ اللہ تعالیٰ نے مجھے انسانوں کی طرح بولنے کی صلاحیت عطا کی ہے تاکہ میں اُنھیں اچھی اچھی باتیں بتاؤں اور کارآمد نصیحتیں کر سکوں۔“ اب ”چڑی مار“ کی حیرانی کافی کم ہو چکی تھی۔ اُس نے چڑیا سے کہا: ”میں نے تمہیں کئی گھنٹے کی محنت کے بعد پکڑا ہے۔ تمہارا گوشت تو بہت لذیذ اور نرم ہوگا۔ میں تو مزے لے لے کر کھاؤں گا۔ میں تمہیں کیوں چھوڑوں؟“

”چڑی مار“ کی یہ باتیں سُن کر چڑیا اُداس سی ہو گئی۔ اُس کی آنکھیں بھر آئیں۔ اُس نے بڑی دکھی آواز میں ”چڑی مار“ سے کہا: ”آج تک تم نے نہ جانے کتنے بکروں، مرغوں، بیلوں اور دُنوں کے گوشت کھائے ہوں گے؟ مجھ ننھی سی جان پر رحم کرو۔ مجھے کھا کر تو تمہاری ڈاڑھ بھی گیلی نہیں ہوگی۔ مجھے مار کر تمہیں کچھ نہیں ملے گا، البتہ اگر تم مجھے چھوڑ دو گے تو بہت فائدے میں رہو گے۔“

اپنے فائدے کا ذکر سُن کر بے وقوف لالچی ”چڑی مار“ ایک دم چونکا۔ اُس نے دل میں خیال کیا کہ جب یہ چڑیا بول سکتی ہے تو یقیناً مجھے کوئی انعام یا کوئی طاقت بھی دے سکتی ہوگی۔ اُس نے فوراً پوچھا: ”کیسا فائدہ؟“

چڑیا نے جواب دیا: ”میں تمہیں تین نصیحتیں کروں گی جو تمہارے بہت کام آئیں گی اور زندگی بھر تم اُن سے فائدہ اُٹھاؤ گے۔ پہلی نصیحت میں تمہارے ہاتھ پر بیٹھ کر کروں گی۔ دوسری نصیحت میں سامنے والی دیوار پر بیٹھ کر کروں گی اور آخری نصیحت اُس سامنے والے درخت پر بیٹھ کر کروں گی۔“ تھوڑی دیر سوچنے کے بعد ”چڑی مار“ چڑیا کی بات مان گیا۔ اُس نے اپنی ہڈی کھولی اور چڑیا کو اپنے ہاتھ پر بٹھا کر بولا: ”چلو! پہلی نصیحت کرو“ چڑیا بولی: ”میری پہلی نصیحت یہ ہے کہ جس بات کا پورا ہونا ممکن نہ ہو، اُس کی خواہش نہ کرو۔“ اتنا کہ کروہ اڑی اور سامنے والی دیوار پر جا بیٹھی۔ وہ وہاں بیٹھ کر بولی: ”میری دوسری نصیحت یہ ہے کہ جو چیز تم سے کھو جائے اُس کا غم نہ کرو۔“

یہ کہ کروہ اڑی اور قریبی درخت کی ایک اونچی شاخ پر بیٹھ کر بولی: ”تم نے مجھے چھوڑ کر بہت غلطی کی۔ میرے پیٹ میں ایک قیمتی موتی ہے۔ اگر تم وہ موتی حاصل کر لیتے تو اُسے بیچ کر مالا مال ہو جاتے۔“ یہ سُن کر ”چڑی مار“ نے اپنا سر پیٹ لیا، بہت ہچکتا ہوا اور افسوس کرنے لگا کہ ”ہائے! یہ میں نے کیا کر دیا؟ میں نے چڑیا کو چھوڑ کر بہت بڑی غلطی کی ہے۔“ وہ کچھ دیر تک یوں ہی پریشانی کے عالم میں بیٹھا رہا۔ پھر ٹھنڈی آہ بھر کے بولا: ”اچھا! تیسری نصیحت تو بتا دو۔“



یہ بات سُن کر چڑیا کھلکھلا کر ہنس پڑی اور بولی: ”تم نے میری پہلی دو نصیحتوں پر عمل کیا ہے جو تیسری پر کرو گے؟ میں نے کہا تھا کہ جو نہ ہو سکتا ہو، اُس کی خواہش نہ کرو۔ تمہیں اندازہ ہو جانا چاہیے تھا کہ اگر ایک دفعہ میں تمہارے ہاتھ سے نکل جاؤں گی تو تم دوبارہ مجھے پکڑ نہ سکو گے۔ مگر تم نے دوسری نصیحت کے لالچ میں مجھے چھوڑ دیا۔ میری دوسری نصیحت تھی کہ جو کھو جائے اُس کا غم نہ کرو لیکن جب میں نے تمہیں بتایا کہ میرے پیٹ میں قیمتی موتی ہے تو تم پچھتاتے لگے۔ اس لیے تمہیں تیسری نصیحت کرنا ہی فضول ہے۔“

اتنا کہ کر چڑیا چوں چوں کرتی اڑ گئی اور ”چڑی مار“ ہاتھ ملتا رہ گیا۔

ہم نے سیکھا

- لالچ بڑی بلا ہے۔
- ہمیں ہر کام سوچ سمجھ کر اور نیک ارادے سے کرنا چاہیے۔



تفہیم

سوالات کے مختصر جواب دیں۔

- ۱
- (الف) ”چڑی مار“ کیسا شخص تھا؟
- (ب) ”چڑی مار“ نے جال کیوں لگایا؟
- (ج) ”چڑی مار“ نے کتنی چڑیاں پکڑیں؟
- (د) چڑیا نے ”چڑی مار“ کو کس بات کا لالچ دیا؟
- (ه) ”چڑی مار“ کس بات پر پچھتایا؟

تفصیلی سوالات

۲ سبق ”چڑیا کی نصیحت“ کا خلاصہ تحریر کریں جو اس سبق کے ایک تہائی سے زائد نہ ہو۔

۳ اس سبق کے ذریعے سے ہمیں کیا پیغام دیا گیا ہے؟ چند طور میں بیان کریں۔

۴ درج ذیل الفاظ کو اپنے جملوں میں استعمال کریں۔

خالی جگہ	الفاظ
	لالچی
	خیالی پلاؤ پکانا
	سر پیٹ لینا
	پریشانی
	نصیحت

۵ متن کو مد نظر رکھتے ہوئے مناسب الفاظ کی مدد سے خالی جگہ پُر کریں۔

- (الف) ”چڑی مار“ \_\_\_\_\_ میں رہتا تھا۔
- (ب) صرف ایک \_\_\_\_\_ ہی اُس کے ہاتھ آسکی۔
- (ج) ”چڑی مار“ کی باتیں سُن کر چڑیا \_\_\_\_\_ ہو گئی۔
- (د) اپنے \_\_\_\_\_ کا ذکر سُن کر چڑی مار چونکا۔
- (ه) پہلی نصیحت میں تمہارے \_\_\_\_\_ پر بیٹھ کر کروں گی۔

سبق کے متن کے مطابق درست اور موزوں جواب پر ✓ کا نشان لگائیں۔

۶

(الف) ”چڑی مار“ نے جال بچھایا:

(i) باغ میں (ii) کھیت میں (iii) جنگل میں (iv) میدان میں

(ب) ”چڑی مار“ تھا:

(i) عقل مند (ii) لالچی (iii) مکار (iv) بے وقوف

(ج) ”چڑی مار“ نے کتنی چڑیاں پکڑیں؟

(i) ایک (ii) دس (iii) بیس (iv) پانچ

(د) ”چڑی مار“ چڑیا کو کن طرح کھانا چاہتا تھا؟

(i) پکا کر (ii) تل کر (iii) بھون کر (iv) اُبال کر

(ه) چڑیا کے پیٹ میں تھا:

(i) سونا (ii) موتی (iii) پتھر (iv) ہیرا

باہمی گفت گو

۷ اچھی نصیحت پر عمل نہ کرنے سے کیا نقصان ہوتا ہے؟ اپنے ساتھی طلبہ سے تبادلہ خیال کریں۔

لفظوں کا کھیل

۸ پانچ الفاظ ایسے بنائیں جن میں ”م“ کے بعد ”ن“ آتا ہو اور پانچ الفاظ ایسے بنائیں جن میں ”ن“ کے بعد ”م“ آتا ہو۔

زبان شناسی

۹ کالم ”الف“ کے مطابق کالم ”ب“ سے درست متضاد الفاظ منتخب کر کے کالم ”ج“ میں درج کریں۔

کالم ”ج“

---



---



---



---



---



---

کالم ”ب“

عورت  
سخت  
موٹا  
نیا  
غم  
کم

کالم ”الف“

پُرانا  
آدمی  
زیادہ  
باریک  
نرم  
ہنسی

۱۰ اُردو جملوں میں املا کی غلطیاں بھی ہو سکتی ہیں، مذکر مؤنث کی بھی، واحد جمع کی بھی اور ”نے“ اور ”کو“ وغیرہ کے غلط استعمال کی بھی۔ ذیل میں مذکر مؤنث اور ”نے“ اور ”کو“ کی اغلاط والے فقرے دیے گئے ہیں، ان کی درستی کریں۔

دُرست جملے	غلط جملے
	۱۔ آج کی اخبار کہاں ہے؟
	۲۔ اس کا ناک پتلا ہے۔
	۳۔ ہر طرف گھاس ہی گھاس نظر آتا ہے۔
	۴۔ آپ نے کب آنا ہے؟
	۵۔ لڑکوں نے میرے لیے جانا ہے۔

روداد نویسی

روداد نویسی انشا پر دازی کی وہ قسم ہے جس میں کسی واقعہ یا منظر کا آنکھوں دیکھا حال اس کی تمام تر جزئیات کے ساتھ تحریر کیا جاتا ہے۔ روداد نویسی کا مقصد کسی تقریب، اجلاس، مشاعرے، ادبی محفل، واقعہ یا منظر وغیرہ کی صورت حال کو مفصل انداز میں بیان کرنا ہوتا ہے۔

روداد نویسی کے اصول

- ۱۔ لکھنے والے کا مشاہدہ گہرا ہونا چاہیے تاکہ کوئی بات یا منظر وغیرہ اس کی آنکھوں سے اوجھل نہ رہ جائے۔
- ۲۔ تقریب، جلسے یا واقعے کی نوعیت، تاریخ، مقام اور حاضرین وغیرہ کی تفصیل درج کی جانی چاہیے۔
- ۳۔ شرکا کے خیالات اور سرگرمیوں کے ساتھ ساتھ حاضرین کے رد عمل کا بھی ذکر ہونا چاہیے۔
- ۴۔ واقعہ یا تقریب کے ہر موضوع، پہلو اور سرگرمی کا ذکر کیا جانا چاہیے۔

۱۱ کیا آپ نے کبھی کسی شادی کی تقریب میں شرکت کی؟ اس تقریب کی روداد کم از کم ۱۵۰ الفاظ میں تحریر کریں۔

اسم وہ کلمہ ہے جو کسی شخص، جگہ یا چیز کا نام ہو۔ مثلاً احمد، لڑکا، خربوزہ، پھل، کراچی اور شہر اسم ہیں۔ اسم کی دو بڑی اقسام ہیں:

(i) اسم معرفہ

وہ اسم جو کسی خاص شخص، خاص جگہ یا خاص چیز کے لیے استعمال ہوتا ہے، اسم معرفہ کہلاتا ہے۔ جیسے: علامہ اقبال، بادشاہی مسجد اور شاہی قلعہ وغیرہ اسم معرفہ ہیں۔

(ii) اسم نکرہ

وہ اسم جو کسی عام شخص، عام جگہ یا عام چیز کے لیے استعمال ہوتا ہو، اسم نکرہ کہلاتا ہے۔ مثال کے طور پر پھول، مسجد، دریا، شہر وغیرہ اسم نکرہ ہیں۔

۱۲ سبق میں سے کم از کم تین اسم معرفہ اور تین اسم نکرہ تلاش کر کے لکھیں۔

سادہ / مفرد جملہ

ایسا جملہ جس میں صرف ایک ہی بات بیان کی جائے، مگر اس میں فعل اور فاعل ضرور ہوں۔ سادہ جملہ کہلاتا ہے، مثلاً:

- عاصم کو نوکری مل گئی۔
- لڑکا میدان میں کھیلتا ہے۔
- چراغ جل رہا ہے۔
- سڑک گیلی ہے۔

## مرکب جملہ

ایسا جملہ جو دو یا دو سے زیادہ باتوں کو بیان کرے، ان باتوں کے درمیان ربط پیدا کرنے کے لیے اس میں ”اگر، مگر، تو، لیکن یا پھر“ جیسے حروف استعمال ہوں، مرکب جملہ کہلاتا ہے۔ مثلاً:

- نوید گھر تاخیر سے پہنچا تو اس کے والدین سخت پریشان تھے۔
- میں نے اُس سے بات کی لیکن وہ چپ رہا۔
- وہ فیل ہو گیا مگر اُس نے نصیحت پر عمل نہ کیا۔
- پہلے گھر جاؤ پھر وہاں سے بازار جانا۔

## مندرجہ بالا مثالوں کی روشنی میں بتائیں کہ دیے گئے جملے مفرد ہیں یا مرکب؟

- تم آئے تو پھر میں چلا جاؤں گا۔
- بارش ہوئی تو ہر جگہ پانی کھڑا ہو گیا۔
- میں نے نماز پڑھ لی ہے۔

لکھنا

اس قدرے طویل سبق کو ایک چھوٹی سی کہانی کی صورت میں لکھیں۔ کوشش کیجیے کہ سبق میں موجود الفاظ کا کم سے کم استعمال کریں۔ لکھیے اور اپنے ذخیرہ الفاظ کا امتحان لیجیے۔

سرگرمیاں

- گرمیوں کی چھٹیوں میں بچوں کے مختلف رسائل کا مطالعہ کیجیے اور اپنے علم اور تجربے میں اضافہ کیجیے۔
- درج ذیل پیرا گراف بغور پڑھیں اور اپنی تعداد کے مطابق تین تین کی جوڑیاں بنالیں۔ پہلی جوڑی محاوروں کی نشان دہی کرے۔ دوسری اُس کے حقیقی معنی اور تیسری جوڑی مجازی معنی بتائے۔
- بات بات پر آگ بگولا ہونا بے وقوفی کی علامت ہے۔ جو لوگ ہر وقت آسمان سر پر اٹھائے رکھتے ہیں، وہ اپنے ساتھ ساتھ دوسروں کو بھی مصیبت میں مبتلا کر دیتے ہیں۔ بلاوجہ آپے سے باہر ہونے سے بچھتاوے کے سوا کچھ ہاتھ نہیں آتا۔ اس لیے عقل مندی یہی ہے کہ غصے اور جلد بازی سے پہلو بچا کر عزت کمانے کا ڈول ڈالا جائے۔

## معلومات عامہ

- گرد وغبار، دھواں اور گرین ہاؤس گیسز کا بڑے پیمانے پر اخراج فضائی آلودگی کا باعث بن رہا ہے۔ فضائی آلودگی پورے کرۂ ارض پر مہلک بیماریوں اور دیگر مسائل کا سبب بن رہی ہے۔ اس سے گلشیزر زنگل رہے ہیں، درجہ حرارت بڑھ رہا ہے، انسانوں اور جانوروں میں گردوں، پھیپھڑوں، معدے اور جلد وغیرہ کی ان نشت بیماریاں پھیل رہی ہیں۔ ماحول دوست توانائی کے استعمال میں اضافہ اور کورو فلور و کاربنز خارج کرنے والی مشینوں کے استعمال میں کمی کر کے ہم کرۂ ارض کو لاحق فضائی آلودگی کے خطرے کو سے بچانے میں اپنا کردار ادا کر سکتے ہیں۔

## برائے اساتذہ کرام

- مشقی سوالات حل کرنے اور قواعد کے تصورات کو سمجھنے میں طلبہ کی مدد کریں۔
- طلبہ کو انٹرنیٹ پر مختلف معتبر مقررین کی تقاریر سنو انیں اور پھر اُن سے ان تقاریر کے مرکزی خیال کے متعلق گفت گو کریں۔
- اساتذہ کرام بچوں کو اپنی زندگی کی کوئی دل چسپ روداد سنائیں اور پھر انہیں روداد نویسی کے متعلق آگاہ کریں اور اپنے ذاتی تجربات کی روشنی میں ایک ایک روداد لکھ کر لانے کو کہیں۔
- آخری سرگرمی کروانے کے لیے طلبہ کو محاوروں کی شناخت اور ان کے حقیقی و مجازی معنوں کو سمجھ کر بیان کرنے میں مدد دیں۔ حسب ضرورت تبصرہ اور وضاحت بھی کریں۔

# چاند میری زمیں، پھول میرا وطن

سبق: ۶

## حاصلاتِ تعلم

- اس سبق کی تکمیل کے بعد طلبہ اس قابل ہو جائیں گے کہ وہ:
- نظم سن کر اہم نکات اخذ کر سکیں۔
  - تقریر یا نظم کا مرکزی نکتہ یا خیال بیان کر سکیں۔
  - جماعت یا سکول کی سطح پر ڈراموں اور دیگر تقریبات میں اپنے کردار کا مکالماتی اظہار کر سکیں۔
  - کسی بھی نظم کو لے، آہنگ اور نثر پارے کو درست تلفظ اور روانی کے ساتھ دہرا سکیں۔
  - نظم و نثر کو فہم کے ساتھ پڑھ کر متعلقہ معروضی اور موضوعی سوالات کے جوابات دے سکیں، نثری تحاریر میں امتیاز کر سکیں۔
  - نظم و نثر کو منشا اور مقصد کے حوالے سے سمجھ کر درست اتار پڑھاؤ اور روانی سے پڑھ سکیں۔
  - درسی کتب اور دیگر کتب میں پیش کیے گئے متن کو پڑھ کر سوالوں کے جوابات لکھ سکیں۔
  - متن (نظم و نثر) کا مرکزی خیال اور خلاصہ لکھ سکیں۔
  - مفرد اور مرکب جملوں میں امتیاز کر سکیں۔
  - سابقے لاحقے کی مدد سے الفاظ سازی کر سکیں۔

## سوچیں اور بتائیں

- پاکستان کے صوبوں کے نام بتائیں۔
- پاکستان کے شمالی علاقہ جات کی وجہ شہرت کیا ہے؟

## کیا آپ جانتے ہیں؟

- پاکستان کا قومی ترانہ حفیظ جالندھری نے تخلیق کیا۔
- علامہ اقبال رَحْمَةُ اللهِ عَلَيْه نے برصغیر پاک و ہند کے مسلم نوجوانوں کو جوش و جذبہ دلانے اور انھیں آزادی کی جدوجہد پر مائل کرنے کے لیے متعدد نظمیں لکھیں، اس لیے وہ ہمارے ”قومی شاعر“ ہیں۔

## برائے اساتذہ کرام

- تدریسی مقاصد کے حصول کو یقین بنانے کے لیے ہر سبق کے آغاز میں ”حاصلاتِ تعلم“ درج ہیں۔ ان نکات کو مدنظر رکھتے ہوئے، اس نظم کی تدریس کی جائے۔
- طلبہ کی آمادگی کے لیے سبق پڑھانے سے پہلے ”سوچیں اور بتائیں“ کے عنوان سے سوالات اور ”کیا آپ جانتے ہیں؟“ کے عنوان سے اضافی معلومات فراہم کی گئی ہیں۔
- سبق کی تفہیم کو پرکھنے اور طلبہ کی توجہ برقرار رکھنے کے لیے مطالعہ کے دوران میں ”ٹھہریں اور بتائیں“ کے عنوان سے بھی سوالات شامل کر دیے گئے ہیں۔
- سبق میں بچوں کی دل چسپی پیدا کرنے کے لیے پڑھانے سے قبل اور دوران تدریس طلبہ سے متعلقہ سوالات پوچھے جائیں۔ کوشش کی جائے کہ تمام بچے اس عمل میں شریک ہوں۔



## چاند میری زمیں، پھول میرا وطن

شعلہ	مٹی	جرات	مزدور	ملاح	گیت	عظمت	کوہ کن	دہقان	لعل	الفاظ
شعلہ	مٹی	جرات	مزدور	ملاح	گیت	عظمت	کوہ کن	دہقان	لعل	تلفظ



چاند میری زمیں، پھول میرا وطن  
 میرے کھیتوں کی مٹی میں لعلِ یمن  
 میرے ملاح لہروں کے پالے ہوئے  
 میرے دہقان لہنوں کے ڈھالے ہوئے  
 میرے مزدور اس دور کے کوہ کن  
 چاند میری زمیں، پھول میرا وطن  
 میرے فوجی جواں جراتوں کے نشان  
 میرے اہل قلم عظمتوں کی زباں  
 میرے محنت کشوں کے سنہرے بدن  
 چاند میری زمیں، پھول میرا وطن  
 میری سرحد پہ پہرہ ہے ایمان کا  
 میرے شہروں پہ سایہ ہے قرآن کا  
 میرا اک اک سپاہی ہے خیر شکن  
 چاند میری زمیں، پھول میرا وطن  
 میرے دہقان یوں ہی ہل چلاتے رہیں  
 میری مٹی کو سونا بناتے رہیں  
 گیت گاتے رہیں میرے شعلہ بدن  
 چاند میری زمیں، پھول میرا وطن



(ساقی جاوید)

شہرین اور مچھلیاں

- دہقان اور ملاح میں کیا فرق ہے؟
- اہل قلم کن کو کہتے ہیں؟

ہم نے سیکھا

- ہمارا وطن ہمیں چاند سے بھی بڑھ کر پیارا لگتا ہے۔
- ہم سب اپنے وطن کی ترقی اور سر بلندی کے لیے کوشاں ہیں۔

سوالات کے مختصر جواب دیں۔

۱

- (الف) شاعر کو اپنا وطن اور اُس کی زمین کیسی لگتی ہے؟  
 (ب) شاعر نے مزدوروں کو کس سے تشبیہ دی ہے؟  
 (ج) شاعر نے محنت کشوں کے بدن کو سنہرا کیوں کہا ہے؟  
 (د) ”مٹی کو سونا بنانے“ سے کیا مراد ہے؟  
 (ه) شاعر نے اہل قلم کے بارے میں کیا کہا ہے؟

کوئی نظم یا سبق جس موضوع پر مشق ہو گا ہے اُسے مرکزی خیال کہتے ہیں۔ اُستاد محترم کی مدد سے اِس نظم کا مرکزی خیال لکھیں۔

۲

نظم کے مطابق مصرعے مکمل کریں۔

۳

- (الف) میرے کھیتوں کی \_\_\_\_\_ میں لعل میں  
 (ب) میرے \_\_\_\_\_ لہروں کے پالے ہوئے  
 (ج) چاند میری زمیں \_\_\_\_\_ میرا وطن  
 (د) میرے \_\_\_\_\_ یونہی ہل چلاتے رہیں  
 (ه) میرا اک اک \_\_\_\_\_ ہے خیر شکن

نظم کے متن کے مطابق دُرست جواب پر ✓ کا نشان لگائیں۔

۴

(الف) شاعر نے اپنے وطن کو کہا ہے:

- |                               |               |                   |                  |
|-------------------------------|---------------|-------------------|------------------|
| (i) باغ                       | (ii) پھول     | (iii) ستارا       | (iv) سورج        |
| (ب) پسینوں کے ڈھالے ہوئے ہیں: | (i) مزدور     | (ii) ملاح         | (iii) دہقان      |
| (ج) جراتوں کے نشان ہیں:       | (i) فوجی جواں | (ii) اہل قلم      | (iii) اہل علم    |
| (د) سنہرے بدن ہیں:            | (i) سناروں کے | (ii) محنت کشوں کے | (iii) دہقانوں کے |
| (ه) میری سرحد پہ پہرہ ہے:     | (i) جوانوں کا | (ii) ایمان کا     | (iii) دہقان کا   |
|                               | (i) پہلوان کا | (ii) دہقان کا     | (iii) دہقان کا   |



۵ آپ کو اپنا وطن کیسا لگتا ہے؟ اپنے ہم جماعتوں سے بات کریں۔ وطن سے محبت کے بارے میں اپنی بات چیت کو ٹھوس دلائل سے باہمی بنائیں۔

### سادہ جملے

جب کسی جملے میں ایک ہی فعل یا کام کا ذکر کیا جائے تو اسے سادہ یا مفرد جملہ کہتے ہیں۔  
مثلاً: • میں نے کھانا کھایا۔ • صائمہ نے روزہ افطار کیا۔

### مُرکَّب جملے

ایسے جملے جن میں دو یا دو سے زیادہ سادہ جملوں کا استعمال کیا جائے اور ایک سے زیادہ فعل استعمال کیے جائیں اور اُن میں ربط کے لیے ”اور، تو، مگر، ورنہ“ جیسے الفاظ استعمال کیے جائیں، مُرکَّب جملے کہلاتے ہیں۔  
مثلاً • میں نے کھانا کھایا مگر چائے نہیں پی۔ • جلدی سے چلے جاؤ ورنہ بارش شروع ہو جائے گی۔

۶ مندرجہ بالا مثالوں کی روشنی میں کم از کم تین سادہ اور تین مُرکَّب جملے بنائیں۔

### لفظوں کا کھیل

۷ اعراب لگا کر تعلقظ واضح کریں۔

ملاح

پھول

زمین

جرأت

دہقان

### زبان شناسی

### سابقے

سابقہ اُس لفظ کو کہتے ہیں جسے کلمے کے شروع میں لگا کر نیا لفظ بنا لیا جائے۔ جیسے اُن مول، با ادب اور کم ہمت وغیرہ۔ اِن الفاظ میں ”اُن“، ”با“ اور ”کم“ سابقے ہیں۔

### لاحقے

لاحقہ اُس لفظ کو کہتے ہیں جسے کلمے کے آخر میں لگا کر نیا لفظ بنا لیا جائے۔ جیسے روشن دان، خود سر اور عزت دار وغیرہ۔ اِن الفاظ میں ”دان“، ”سر“ اور ”دار“ لاحقے ہیں۔

۸ سابقوں کی مدد سے چار چار الفاظ بنائیں۔

بے \_\_\_\_\_  
 بد \_\_\_\_\_

۹ لاحقوں کی مدد سے چار چار الفاظ بنائیں۔

شاس \_\_\_\_\_  
 ناک \_\_\_\_\_

لکھنا

۱۰ اگر آپ کو وطن کی خدمت کرنے کا موقع ملے تو آپ اپنے وطن کے لیے کیا کرنا پسند کریں گے؟

سرگرمیاں

- اپنی پسند کا مٹی نغمہ یاد کریں اور سکول میں ہونے والی کسی تقریب میں دُرست تلفظ، لے اور آہنگ کے ساتھ سنائیں۔
- پانچ پانچ کے گروپوں میں تقسیم ہو کر سوچیں کہ آپ پاکستان کے لیے کیا کرنا چاہتے ہیں۔

میکلو مارٹ واہ

- فضا میں موجود دھواں اور گردوغبار میل کر اسموگ پیدا کرتے ہیں جو کہ فضا کو اپنے بھدھے، گہرے سیاہی مائل حصار میں لے کر حد نگاہ کم کر دیتی ہے یعنی کھلی جگہوں پر ہم دور تک دیکھنے کی صلاحیت سے محروم ہو جاتے ہیں جس سے سڑکوں پر ٹریفک حادثات کی شرح بڑھ جاتی ہے۔ نیز اسموگ سانس، جلد، آنکھوں اور پھیپھڑوں وغیرہ کی متعدد بیماریوں کا سبب بھی بن رہی ہے۔ کاربن کے ذرات خارج کرنے والے روایتی توانائی کے ذرائع یعنی پٹرول، بکریاں، لکڑی اور مٹی کا تیل وغیرہ جلانا بند کر کے، ماحول دوست توانائی کو فروغ دے کر اور تعمیرات وغیرہ کے دوران گردوغبار کے فضا میں بہ کثرت پھیلنے کے سلسلے کو محدود کر کے ہم اسموگ کے مسئلے پر قابو پاسکتے ہیں۔

برائے اساتذہ کرام

- بچوں کو وطن سے اس طرح محبت کرنا سکھائیں کہ یہ محبت اُن کے عمل سے بھی ظاہر ہو۔
- شاعری کی مختلف اصناف کے متعلق بچوں کو مثالوں کی مدد سے آگاہی دیں۔
- طلبہ کو نظم و نثر کا مرکزی خیال اور خلاصہ لکھنے کا طریقہ سکھائیں۔
- مشقی سوالات حل کرنے اور قواعد کے تصورات کو سمجھنے میں طلبہ کی مدد کریں۔
- بزمِ ادب میں طلبہ کے مابین ڈراموں کے مختلف کرداروں کے مکالمے ادا کرنے کا مقابلہ کروائیں۔
- سکول میں وطن سے محبت کے موضوع پر کوئی ڈراما سٹیج کروائیں جس میں بچوں کو مختلف کردار ادا کرنے کو کہیں۔ نیز انھیں اپنے اپنے کرداروں کو ادا کرنے کے لیے درکار مکالمے بھی لکھ کر دیں اور اُن کی ادائیگی کا طریقہ بھی سکھائیں۔ بچے جہاں غلطی کریں اُن کی اصلاح کریں۔
- گروپ سرگرمیاں کروانے کے لیے طلبہ کو گروپوں میں تقسیم کریں۔ گروپوں میں تقسیم طلبہ کو ہدایت دیں کہ وہ اپنے خیالات سے ساتھی طلبہ کو آگاہ کریں۔ سرگرمی کے آخر میں ہر گروپ اپنے منتخب نمائندوں کے ذریعے سے متعلقہ گروپ کے خیالات دیگر طلبہ کو بتائے۔

# علامہ محمد اقبال رَحْمَةُ اللهِ عَلَيْهِ اور نوجوان نسل

سبق: ے

## حاصلاتِ تعلیم

- اس سبق کی تکمیل کے بعد طلبہ اس قابل ہو جائیں گے کہ وہ:
- سن کر مختلف اصنافِ سخن کی نشان دہی کر سکیں۔
- عبارتِ سن کر اہم نکات اخذ کر سکیں۔
- سن کر/عبارت پڑھ کر موضوع کے حوالے سے رائے دے سکیں۔
- نظم و نثر کو ہم کے ساتھ پڑھ کر متعلقہ معروضی اور موضوعی سوالات کے جوابات دے سکیں، نثری تحاریر میں امتیاز کر سکیں۔
- عبارت (نظم و نثر) پڑھ کر اس میں موجود معلومات اور تصورات کو اخذ کر سکیں۔
- اپنی تحریر کو صحتِ زبان (املا، قواعد، اعراب اور رموزِ اوقاف) کا خیال رکھتے ہوئے روزمرہ، محاورات اور الفاظ کے موزوں استعمال سے بہتر بنا سکیں۔
- واحد جمع کی (عربی قواعد کے مطابق) پہچان اور استعمال کر سکیں۔

## سوچیں اور بتائیں

- علامہ محمد اقبال رَحْمَةُ اللهِ عَلَيْهِ کو کس القاب سے پکارا جاتا ہے؟
- پیشے کے لحاظ سے علامہ محمد اقبال رَحْمَةُ اللهِ عَلَيْهِ کیا تھے؟

## کیا آپ جانتے ہیں؟

- علامہ محمد اقبال رَحْمَةُ اللهِ عَلَيْهِ پاکستان کے قومی شاعر ہیں۔
- علامہ محمد اقبال رَحْمَةُ اللهِ عَلَيْهِ شاہی قلعے اور بادشاہی مسجد کے قریب دفن ہیں۔

## برائے اساتذہ کرام

- تدریسی مقاصد کے حصول کو یقینی بنانے کے لیے ہر سبق کے آغاز میں ”حاصلاتِ تعلیم“ درج ہیں۔ ان نکات کو مد نظر رکھتے ہوئے، اس سبق کی تدریس کی جائے۔
- طلبہ کی آمادگی کے لیے سبق پڑھانے سے پہلے ”سوچیں اور بتائیں“ کے عنوان سے سوالات اور ”کیا آپ جانتے ہیں؟“ کے عنوان سے اضافی معلومات فراہم کی گئی ہیں۔
- سبق کی تفہیم کو پرکھنے اور طلبہ کی توجہ برقرار رکھنے کے لیے مطالعہ کے دوران میں ”ٹھہریں اور بتائیں“ کے عنوان سے بھی سوالات شامل کر دیے گئے ہیں۔
- سبق میں بچوں کی دل چسپی پیدا کرنے کے لیے پڑھانے سے قبل اور دورانِ تدریس طلبہ سے متعلقہ سوالات پوچھے جائیں۔ کوشش کی جائے کہ تمام بچے اس عمل میں شریک ہوں۔



## علامہ محمد اقبال رَحْمَةُ اللهِ عَلَيْهٖ اور نوجوان نسل

الفاظ	ترہیت	شاعری	ہمت	تدبیر	گنبد	بیابان	تمکنا
تلفظ	ثر-بی-یت	شاع-ری	ہم-مت	ت-دب-ر	گن-بد	بیابان	ت-من-نا

علامہ محمد اقبال رَحْمَةُ اللهِ عَلَيْهٖ ہمارے قومی شاعر ہیں۔ انھیں مفکر پاکستان، مصوّر پاکستان اور شاعر مشرق جیسے القاب سے بھی یاد کیا جاتا ہے۔ ان کی شاعری ہر شعبہ زندگی کے افراد کے لیے ایک منفرد اور خیال آفریں پیغام لیے ہوئے ہے۔ ان کے کلام میں مردوزن، جوانوں، بچوں اور بوڑھوں سب کے لیے فکری تربیت کا عملی پیغام موجود ہے۔ وہ اپنی قوم میں مقصدیت، لگن، جذبے کی صداقت، خودی کی پہچان اور پرسوز انداز فکر جیسی صفات دیکھنا چاہتے تھے۔ اُن کا حیات بخش کلام مسلمانوں کے تاب ناک ماضی، عہدِ حاضر کی پریشان حالی اور روشن مستقبل کی جھلک لیے ہوئے ہے۔ علامہ محمد اقبال اپنے دور کے غلامِ ہندوستان میں رہنے والے مسلمانوں کو درپیش حالات سے بہت رنجیدہ تھے۔ انھوں نے اپنی شاعری کے ذریعے سے مسلمانوں کو حرکت اور عمل کا پیغام دیا اور سوئی ہوئی قوم کو بیدار کر دیا۔

علامہ محمد اقبال رَحْمَةُ اللهِ عَلَيْهٖ اپنی تعلیمی، تدریسی اور سیاسی سرگرمیوں میں نہایت متحرک اور فعال تھے۔ آپ نے اپنے کلام کے ذریعے سے برصغیر کے مسلمانوں کی تربیت کا فریضہ بھی سرانجام دیا۔ آپ کی خواہش تھی کہ نوجوان ملکی و ملی ترقی میں پیش پیش ہوں جس کے لیے آپ اپنی شاعری کے توسط سے نوجوانوں کو جرات کے ساتھ آگے بڑھنے، متحرک اور باعمل رہ کر مثبت اور فعال کردار ادا کرنے کی ترغیب دلاتے ہیں۔ آپ اُن کی فکری صلاحیتوں کو پھلتا پھولتا دیکھنا چاہتے ہیں۔ آپ نوجوان نسل کو ان کے آباؤ اجداد کے شان و شوکت کی یاد دلاتے ہوئے کہتے ہیں:

کبھی اے نوجوان مسلم! تدبیر بھی کیا تو نے  
وہ کیا گردوں تھا تو جس کا ہے اک ٹوٹا ہوا مارا

علامہ اقبال رَحْمَةُ اللهِ عَلَيْهٖ نے زوال پذیر معاشرے میں مسلمان نوجوانوں کی تن آسانی، آرام طلبی اور کاہلی اپنی آنکھوں سے دیکھی تھی۔ انھیں معلوم تھا کہ نوجوان نسل کسی قوم کا سرمایہ ہوتی ہے اور اگر وہی فکری تربیت سے عاری ہوں گے تو قوم کی ترقی اور قومی شخصیت کے معنی ہو جائیں گے، انھوں نے اپنی شاعری میں نوجوانوں کو آرام دہ زندگی سے دُور اور مغربی تہذیب کی نقالی سے بچنے کا واضح اور فکری پیغام دیا:

ترے صوفے ہیں افرنگی، ترے قالین ہیں ایرانی  
لبو مجھ کو رُلاتی ہے جوانوں کی تن آسانی

شاہین کی صفات سامنے رکھتے ہوئے علامہ محمد اقبال رَحْمَةُ اللهِ عَلَيْهٖ نوجوان نسل کو پیغام دیتے ہوئے کہتے ہیں:

نہیں تیرا نیشنن قصرِ سلطانی کے گنبد پر  
تو شاہین ہے بسیرا کر پہاڑوں کی چٹانوں میں

### شہر میں اور شاہین

- تصور شاہین کے متعلق علامہ اقبال کا کوئی شعر تحریر کریں۔
- کلام اقبال کس کی فکری تربیت کرتا ہے؟

گزر اوقات کر لیتا ہے یہ کوہ و بیاباں میں  
کہ شاہین کے لیے ذلت ہے کارِ آشیاں بندی

علامہ محمد اقبال رَحْمَةُ اللهِ عَلَيْهِ ایک دعا اور امید کے ساتھ نوجوان نسل کو اپنا پیغام پیش کرتے ہیں۔ وہ ان میں عقاب کی روح بیدار کرنا چاہتے ہیں، جو ان کے حیات بخش کلام کی منشا ہے۔ جب نئی نسل کے ذہنوں میں بیداری، خودداری، قوتِ عمل کی صفات شامل ہو جاتی ہیں تو زندگی میں انقلاب آجاتا ہے:


عقابی روح جب بیدار ہوتی ہے جوانوں میں  
نظر آتی ہے ان کو اپنی منزل آسمانوں میں

علامہ محمد اقبال رَحْمَةُ اللهِ عَلَيْهِ نوجوانوں کی ایسی تربیت ضروری سمجھتے ہیں کہ جس کے بعد وہ دنیا کی کسی بھی طاقت کے سامنے ڈٹ سکتے ہوں۔ ایسی شاہین صفت نئی نسل دنیا کی ریگینی اور خوب صورتی کی اسیر نہیں بن سکتی، نہ ہی اُسے تہذیبی یلغار کوئی نقصان پہنچا سکتی ہے۔ ایسی تربیت کے بعد نئی نسل بے تعلقی، ناامیدی اور غلط رجحانات کا شکار نہیں ہو سکتی بلکہ وہ ایک منظم، مربوط اور مضبوط قوم بن کر ابھرتی ہے۔ علامہ اقبال رَحْمَةُ اللهِ عَلَيْهِ نوجوان نسل سے اسی طرح کے جذبات کے اظہار کی توقع رکھتے ہیں:

نہیں ہے ناامید اقبال اپنی کشتِ ویراں سے  
ذرا نم ہو تو یہ مٹی بہت زرخیز ہے ساقی

علامہ محمد اقبال رَحْمَةُ اللهِ عَلَيْهِ نوجوانوں کے لیے دعا گو ہیں:

جوانوں کو مری کہ سحر دے  
پھر ان شاہین بچوں کو بال و پر دے  
خدایا! آرزو میری یہی ہے  
میرا نورِ بصیرت عام کر دے



جہاں علامہ محمد اقبال رَحْمَةُ اللهِ عَلَيْهِ کی شاعری میں نوجوانوں کے لیے درس ہے وہیں انھوں نے بچوں کی تربیت کے لیے بھی نظمیں لکھی ہیں جو ان کی کتاب 'بانگِ درا' میں شامل ہیں۔

علامہ محمد اقبال رَحْمَةُ اللهِ عَلَيْهِ کو بچوں سے بے حد محبت تھی۔ وہ انھیں تعلیم یافتہ اور اچھے اوصاف سے متصف دیکھنا چاہتے تھے۔ انھوں نے بچوں میں بہترین اوصاف پیدا کرنے کے لیے دل چسپ نظمیں پیش کیں۔

نظم ”بچے کی دعا“ ایک مشہور نظم ہے۔ اسمبلی کے دوران میں یہ نظم اکثر اسکولوں میں پڑھی جاتی ہے۔ اس نظم کا آغاز اس طرح ہوتا ہے:

لب پہ آتی ہے دعا بن کے تمنا میری  
زندگی شمع کی صورت ہو خدایا میری

اس نظم میں بچہ دعا کرتا ہے کہ اس کے علم و عمل کی روشنی سے ہر جگہ اُجالا ہو جائے۔

وہ دوسروں کے کام آنے کی بھی دعا کرتا ہے اور نیک بننا چاہتا ہے۔

”ہمدردی“ علامہ محمد اقبال رَحْمَةُ اللهِ عَلَيْهِ کی مشہور نظم ہے۔ اس نظم میں انھوں نے نسل نو کو پیغام دیا ہے

- عقابی روح سے کیا مراد ہے؟
- بانگِ درا کا لفظی معنی کیا ہے؟

کہ دُنیا میں وہی لوگ اچھے ہیں جو دوسروں کے کام آتے ہیں۔ اس نظم کا آخری شعر ہے:

ہیں لوگ وہی جہاں میں اچھے  
آتے ہیں جو کام دوسروں کے

علامہ محمد اقبال رَحْمَةُ اللهِ عَلَيْهِ چاہتے تھے کہ نوجوانوں میں وہ تمام صفات ہوں جن کا عملی نمونہ ہمیں سیرتِ طیبہ سے ملتا ہے۔ وہ چاہتے تھے کہ ہمارے نوجوان حقیقی معنوں میں اسلام کے پیروکار ہوں اور جو خوبیاں اسلام اُن میں دیکھنا چاہتا ہے، وہ تمام اُن میں موجود ہوں۔ اس مقصد کو سامنے رکھتے ہوئے علامہ محمد اقبال رَحْمَةُ اللهِ عَلَيْهِ نے نوجوانوں کی رہ نمائی کی اور انھیں قوم کی قیادت سنبھالنے پر آمادہ کرنے اور انھیں جوش و جذبہ دلانے کے لیے نظمیں تخلیق کیں جن میں 'شکوہ'، 'جواب شکوہ'، 'مسیحِ قرطبہ'، 'شاہین'، 'شع اور شاعر'، 'جاوید کے نام' اور 'ایک نوجوان کے نام' وغیرہ شامل ہیں۔

### ہم نے سیکھا

- علامہ اقبال نوجوانوں کو بلند کردار دیکھنا چاہتے تھے۔
- علامہ اقبال نوجوان نسل کو شاہین کی طرح خوددار، باکردار، بے غرض، آزاد، پُر عزم، توانا، بلند پرواز، برق رفتار، پُر جوش اور اعلیٰ ظرف دیکھنا چاہتے تھے۔



شاعر مشرق کی آخری آرام گاہ

مشق

تفہیم

سوالات کے مختصر جواب دیں۔

- علامہ اقبال رَحْمَةُ اللهِ عَلَيْهِ کی شاعری میں کن کے لیے فکری تربیت کا پیغام موجود ہے؟
- شاہین کی صفات سامنے رکھتے ہوئے اقبال نے نوجوانوں کو کیا پیغام دیا؟
- شاعر مشرق نوجوانوں میں کیا خصوصیات دیکھنا چاہتے تھے؟
- نظم "ہمدردی" سے ہمیں کیا اخلاقی سبق ملتا ہے؟
- علامہ اقبال رَحْمَةُ اللهِ عَلَيْهِ کی نوجوانوں کے لیے لکھی گئی چند نظموں کے نام تحریر کریں۔

سبق کے متن کے مطابق درست جواب پر ✓ کا نشان لگائیں۔

۲

(الف) علامہ محمد اقبال رَحْمَةُ اللهِ عَلَيْهِ آبا و اجداد کے شان دار ماضی کی یاد دلاتے ہیں:

(i) نوجوانوں کو (ii) بزرگوں کو (iii) بچوں کو (iv) عورتوں کو

(ب) نئی نسل دنیا کی رنگینی اور خوب صورتی کی نہیں بن سکتی:

(i) نگہبان (ii) تاجر (iii) اسیر (iv) حریف

(ج) علامہ محمد اقبال رَحْمَةُ اللهِ عَلَيْهِ نوجوانوں میں پھلتا پھولتا دیکھنا چاہتے تھے:

(i) ذہنی صلاحیتوں کو (ii) ادبی صلاحیتوں کو (iii) فکری صلاحیتوں کو (iv) کرداری صلاحیتوں کو

(د) نوجوان نسل کسی بھی قوم کا ہوتی ہے:

(i) المیہ (ii) سرمایہ (iii) بوجھ (iv) مسئلہ

(ه) شکوہ، جواب شکوہ اور مسجدِ قرطبہ نظمیں ہیں:

(i) فیض احمد فیض کی (ii) علامہ محمد اقبال رَحْمَةُ اللهِ عَلَيْهِ کی (iii) مولانا حالی کی (iv) حفیظ جالندھری کی

(و) شاہین بسیرا کرتا ہے پہاڑوں کی:

(i) غاروں میں (ii) چٹانوں پر (iii) وادیوں میں (iv) چٹانوں میں

سبق کے متن کے مطابق مناسب الفاظ کی مدد سے خالی جگہ پُر کیجیے۔

۳

(الف) علامہ محمد اقبال رَحْمَةُ اللهِ عَلَيْهِ ہمارے قومی ----- ہیں۔

(ب) علامہ اقبال کو مفکرِ پاکستان، مصوٰرِ پاکستان اور شاعرِ مشرق جیسے ----- سے بھی یاد کیا جاتا ہے۔

(ج) علامہ محمد اقبال رَحْمَةُ اللهِ عَلَيْهِ کی شاعری ہر شعبہ زندگی کے افراد کے لیے ایک منفرد اور خیالی آفریں ----- لیے ہوئے ہے۔

(د) علامہ محمد اقبال رَحْمَةُ اللهِ عَلَيْهِ کے کلام میں تمام مردوزن، جوانوں، بچوں اور بوڑھوں کے لیے ----- کا کلی پیغام موجود ہے۔

(ه) علامہ محمد اقبال رَحْمَةُ اللهِ عَلَيْهِ اپنی تعلیمی، تدریسی اور سیاسی ----- میں نہایت متحرک اور فعال تھے۔

(و) علامہ محمد اقبال رَحْمَةُ اللهِ عَلَيْهِ نے اپنے کلام کے ذریعے سے برصغیر کے ----- کی تربیت کا فریضہ بھی سرانجام دیا۔

باہمی گفت گو

پانچ پانچ کے گروپوں میں تقسیم ہو کر علامہ محمد اقبال رَحْمَةُ اللهِ عَلَيْهِ کا مجموعہ کلام ”بانگِ درا“ لا بھری سے جاری

کروائیے اور کوئی سی پانچ منتخب نظمیں پڑھ کر اپنی اپنی پسندیدہ نظم کے بارے میں دوسرے ساتھیوں کو بتائیے۔

درج ذیل الفاظ کو اپنے جملوں میں اس طرح استعمال کریں کہ ان کے معانی واضح ہو جائیں۔

الفاظ	جملے
فکری تربیت	
مقصدیت	
خودی	
مستقبل	
رنجیدہ	
بیدار	

### زبان شناسی

۶ دو ایسے جملے بنائیں جن میں واوین کا استعمال کیا گیا ہو، جب کہ سوالیہ اور تفصیلیہ کی علامات کو بھی کم از کم دو جملوں میں استعمال کریں۔

واحد جمع

اُردو زبان میں عربی کے بہت سے الفاظ استعمال کیے جاتے ہیں۔ جب ایسے الفاظ کی جمع بنائی جاتی ہے تو وہ بھی عربی قواعد ہی کے تحت بنائی جاتی ہے۔ جیسے مسجد عربی زبان کا لفظ ہے۔ چنانچہ اس کی جمع عربی قاعدے کے مطابق مساجد ہوگی، مسجدیں نہیں۔

عربی زبان میں جمع کا تصور

ہر زبان میں واحد اور جمع موجود ہوتے ہیں۔ جب کسی چیز کی تعداد ایک سے بڑھ جائے تو وہ جمع کے صیغے میں چلی جاتی ہے لیکن عربی زبان میں واحد اور جمع کے درمیان ایک اور صیغہ بھی ہے جسے تثنیہ کہتے ہیں۔ عربی میں واحد ایک شخص یا ایک چیز کے لیے استعمال ہوتا ہے۔ تثنیہ دو اشخاص یا دو چیزوں کے لیے جب کہ جمع دو سے زیادہ اشخاص یا دو سے زیادہ چیزوں کے لیے استعمال ہوتا ہے۔

جمع کی اقسام

عربی تصور کے مطابق جمع کی چار اقسام ہیں جن میں سے یہاں ہم پہلی قسم کا مطالعہ کریں گے اور باقی اقسام کے متعلق اگلے سبق میں پڑھیں گے۔



## جمع سالم:

اگر واحد اسم کے حروف میں کوئی تبدیلی کیے بغیر ان کے آخر میں کچھ مزید حروف کا اضافہ کر کے اسم جمع بنا لیا جائے، تو جمع کی اس قسم کو جمع سالم کہتے ہیں، مثلاً ناظر سے ناظرین اور مُعَلَّم سے مُعَلِّمین وغیرہ۔ تاہم یاد رکھیں عربی کے برعکس اردو میں جمع مذکر سالم اور جمع مؤنث سالم کے مابین کوئی امتیاز نہیں کیا جاتا۔

۷ مندرجہ بالا تصور کی روشنی میں دیے گئے واحد الفاظ کو جمع میں تبدیل کریں۔

حاضر - مُنَاظِر - سامع - مقرر - فاتح

لکھنا

۸ آپ علامہ اقبال رَحْمَةُ اللهِ عَلَيْهِ کے متعلق کتنا جانتے ہیں؟ ایک پیرا گراف تحریر کیجیے۔ اپنی تحریر کو استاد محترم کی مدد سے بہتر بنانے کی کوشش کریں۔

سرگرمیاں

- علامہ محمد اقبال رَحْمَةُ اللهِ عَلَيْهِ کی نظم ”جاوید کے نام“ کا مطالعہ کریں اور سمجھیں
- علامہ محمد اقبال رَحْمَةُ اللهِ عَلَيْهِ کے تصورِ شاپن اور فلسفہ خودی کو استاد/استانی کی مدد سے سمجھنے کی کوشش کریں۔
- ابن انشا کے سفر نامے ”جاپان میں چار دن“ (از دنیا گول ہے) کا خاموش مطالعہ کریں اور اس کے چیدہ چیدہ نکات اخذ کریں۔ پھر ان نکات کو باری باری پڑھتے ہوئے ان پر بات چیت کریں۔

برائے اساتذہ کرام

- طلبہ کو علامہ محمد اقبال رَحْمَةُ اللهِ عَلَيْهِ کی کتاب ”بانگِ درا“ میں بچوں کے لیے لکھی گئی نظموں کو پڑھنے کی ہدایت کی جائے۔
- مشقی سوالات حل کرنے اور قواعد کے تصورات کو سمجھنے میں طلبہ کی مدد کریں۔
- بچوں سے کہیں کہ وہ علامہ محمد اقبال رَحْمَةُ اللهِ عَلَيْهِ کے کم از کم دس اشعار زبانی یاد کر کے بزمِ ادب میں سنائیں۔
- آخری سرگرمی کے ضمن میں طلبہ کو ابن انشا کا سفر نامہ ”جاپان میں چار دن“ (از دنیا گول ہے) پڑھنے کے لیے دیں۔ پھر ان سے فرداً فرداً اس سفر نامے کے اہم نکات دریافت کریں۔ اس کے بعد ان سے کہیں کہ اب وہ اپنے مطالعے کی روشنی میں اہل جاپان کے رہن سہن کے طریقوں کے متعلق اپنے خیالات سے آگاہ کریں۔ بعد ازاں انہیں بتائیں کہ کسی مشکل نثر کو سادہ نثر میں تبدیل کرنا سلیس نگاری کہلاتا ہے اور اس مقصد کے لیے پہلے دی گئی عبارت میں موجود مشکل الفاظ و محاورات کو خط کشید کر لیا جاتا ہے اور پھر لغت سے ان کے معانی تلاش کر کے عبارت کو دوبارہ لکھتے ہوئے ان مشکل الفاظ کی جگہ ان کے معانی لکھے جاتے ہیں اور عبارت میں موجود مرکب جملوں کو مفرد جملوں میں تبدیل کر دیا جاتا ہے۔ اس کے بعد طلبہ کی تحصیل کو جانچنے کے لیے ان سے اس سفر نامے کے کسی پیرا گراف کی سلیس کرنے کو کہیں۔

# ذرا فون کر لوں؟

سبق: ۸

## حاصلاتِ تعلم

- اس سبق کی تکمیل کے بعد طلبہ اس قابل ہو جائیں گے کہ وہ:
- مخاطب کے مدعا کو سراسر اپنے علم اور تجربے کی روشنی میں اپنی رائے دے سکیں۔
  - اُردو میں واقعات اور کہانیوں کی کہان کے کرداروں کے بارے میں اپنی زبانی رائے دے سکیں۔
  - عبارت (نظم و نثر) پڑھ کر اس میں موجود معلومات اور تصورات کو اخذ کر سکیں۔
  - صحت اور رفتار کے ساتھ املا لکھ سکیں۔
  - متضاد الفاظ کی (عبارت میں) پہچان اور استعمال کر سکیں۔
  - درسی کتب اور دیگر کتب میں پیش کیے گئے متن کو پڑھ کر سوالوں کے جوابات لکھ سکیں۔
  - آسان الفاظ کا استعمال کرتے ہوئے معیاری اور بامعنی جملے بنا سکیں۔
  - کسی کہانی، واقعے اور تقریر کو پڑھ کر اس کے اپنے الفاظ میں لکھ سکیں۔
  - عمومی ضروریات کے مطابق سکول انتظامیہ کو درخواست لکھ سکیں۔
  - کم از کم ۱۵۰ الفاظ میں کسی واقعے یا تقریب کی روداد ترتیب و انتظام جزئیات کے ساتھ تحریر کر سکیں۔
  - الفاظ کی تذکرہ و تائید کے فرق کو (عبارت میں) سمجھ سکیں۔

## سوچیں اور بتائیں

- کس طرح کی تحریر کو مزاحیہ تحریر شمار کیا جاتا ہے؟
- ابن انشا کے بارے میں آپ کیا جانتے ہیں؟

## کیا آپ جانتے ہیں؟

- پہلے کراچی پاکستان کا دار الحکومت ہوا کرتا تھا۔
- مزاحیہ شاعری کی طرح مزاحیہ مضامین بھی ادب کا حصہ ہیں۔

## برائے اساتذہ کرام

- تدریسی مقاصد کے حصول کو یقینی بنانے کے لیے ہر سبق کے آغاز میں ”حاصلاتِ تعلم“ درج ہیں۔ ان نکات کو مد نظر رکھتے ہوئے، اس سبق کی تدریس کی جائے۔
- طلبہ کی آمادگی کے لیے سبق پڑھانے سے پہلے ”سوچیں اور بتائیں“ کے عنوان سے سوالات اور ”کیا آپ جانتے ہیں؟“ کے عنوان سے اضافی معلومات فراہم کی گئی ہیں۔
- سبق کی تفہیم کو پرکھنے اور طلبہ کی توجہ برقرار رکھنے کے لیے مطالعہ کے دوران میں ”ٹھہریں اور بتائیں“ کے عنوان سے بھی سوالات شامل کر دیے گئے ہیں۔
- سبق میں بچوں کی دل چسپی پیدا کرنے کے لیے پڑھانے سے قبل اور دوران تدریس طلبہ سے متعلقہ سوالات پوچھے جائیں۔ کوشش کی جائے کہ تمام بچے اس عمل میں شریک ہوں۔
- بچوں کو مزاحیہ ادب سے متعلق معلومات فراہم کریں۔ بچوں کو اُردو کے اُن ادب سے متعارف کرائیں جو مزاحیہ ادب میں اعلیٰ مقام رکھتے ہیں۔

# ذرا فون کر لوں؟

ممنون	مہلت	بہار	تفصیل	حیثیت	مغفرت	رہک	اطمینان	الفاظ
نم۔ ٹو۔ ن	مہ۔ کت	ن۔ با۔ ز	تشی۔ نی۔ ص	شی۔ یث	مغ۔ ف۔ رت	رشی۔ ک	اط۔ می۔ نا۔ ن	تلفظ

جب تک آپ کے گھر میں ٹیلی فون نہ ہو آپ کبھی اندازہ نہیں کر سکتے کہ آپ عوام الناس بالخصوص اپنے محلے والوں میں کتنے مقبول ہیں، ہمیں بھی اس کا پتا اس وقت چلا جب ہم پچھلے دنوں بیمار ہو کر صاحب فرماش ہوئے۔ شیخ نبی بخش تاجر چرم ہمارے محلہ دار ہیں۔ ان سے علیک سلیک ہے۔ گاڑھی چھننے والی کوئی بات نہیں۔ ہمیں ان کے حسن اخلاق کا بھی اندازہ نہ تھا۔ ہمارے بیمار ہونے کے بعد سب سے پہلے وہی تشریف لائے۔ ہماری چٹی سے لگ کر بیٹھ گئے۔ تعزیت کرنے والوں کا مٹھ بنایا اور پوچھا کیا شکایت ہے؟

ہم نے کہا ”آپ سے ہمیں کوئی شکایت نہیں، واللہ نہیں۔“

فرمانے لگے میں تو آپ کی بیماری کا پوچھ رہا ہوں۔ تب ہم نے بتایا کہ معمولی کھانسی ہے، بخار ہے۔ بولے، اس کو معمولی نہ جانے گا۔ میری بیوی کے بھانجے کو بھی یہی عارضہ تھا۔ آپ ہی کی عمر کا رہا ہوگا۔ ”حق مغفرت کرے عجب آزاد مرد تھا۔“

”مر گیا؟“ ہم نے بوکھلا کر پوچھا۔

فرمایا ”ہمارے لیے تو مر ہی گیا۔ سب کچھ چھوڑ چھاڑ کے کیڑا چلا گیا۔“

وہاں سنا ہے شادی کر لی۔ ہمیں تو اب خط بھی نہیں لکھتا۔

ہم نے حیات تازہ پا کر اطمینان کا سانس لیا۔ کچھ رشک ان کی بیوی کے بھانجے کی قسمت پر بھی آیا۔ بہر حال ہم نے ان بزرگ سے کہا کہ آپ نے ناحق مزاج پرسی کے لیے آنے کی زحمت فرمائی۔ بہت بہت شکریہ۔

اٹھتے اٹھتے اتفاق سے ان کی نظر ہمارے فون پر پڑ گئی۔ بولے، اپنی دکان پر فون کر لوں؟ جو شخص اتنی محبت سے حال پوچھنے آئے اُس سے کیا دریغ ہو سکتا ہے۔ ہم نے کہا شوق سے کیجیے۔

وہ گئے ہی ہوں گے کہ ریٹائرڈ تھانے دار اور حال ٹھیکے دار میرا قریبی سندیلوی لٹھیانکیتے آئے۔ بولے، سنا تھا آپ کے دشمنوں کی طہمت ناساز ہے۔ ”ہمارے دشمنوں کی تو نہیں۔ ہمیں ضرور کھانسی بخار ہے۔“ ہم نے وضاحت کی۔

نہایت شفقت سے ہماری نبض ٹٹولتے ہوئے بولے ”کچھ دوا دارو کرو۔ احتیاط رکھو۔ تم جیسا ادیب اور انشا پرداز کم از کم ہمارے میں تو اور کوئی نہ ہوگا۔ کوئی ہرج مزج ہو گیا تو ادب کو ناقابل تلافی نقصان پہنچ جائے گا۔“


انھوں نے کچھ کہا۔ ہم اپنی وحشت میں کچھ اور سمجھے۔ چنانچہ باواز بلند اس پر ہمارے ایک دوست نے جو ہمارے پاس بیٹھے تھے۔ ہمیں جھنجھوڑا اور میر صاحب سے معذرت کی کہ معاف کیجیے یہ شخص یونہی بکی بکی باتیں کیا کرتا ہے۔ آپ کی مزاج پرسی کا شکریہ۔

اس پر انھوں نے فرمایا کہ مزاج پرسی تو میرا بہ حیثیت مسلمان اور ہم محلہ ہونے کے عین فرض تھا۔ اس میں زحمت کی کوئی بات نہیں۔ پھر اٹھتے اٹھتے بولے: ”میرا لڑکا نالائق صبح سے بھٹے پر گیا ہوا ہے،

یہاں میں اینٹوں کے ٹرک کا انتظار کر رہا ہوں۔ اجازت ہو تو اسے فون کر لوں؟“

شوق سے کیجیے۔ ہم نے کہا آپ ہی کا فون ہے۔

اس کے بعد پروفیسر کے بخش کے آنے کی اطلاع ہوئی۔ نام کریم بخش ہے اور پروفیسر بننے سے پہلے ہمارے ایک عزیز کے ہاں خانساں تھے۔ ان کی راہ و رسم ہم سے انھی دنوں سے ہے۔ آئے، بیٹھے، ہمارا حال پوچھا۔ پھر ہمارے ڈاکٹر کا نام پتا دریافت کیا۔ اس کے بعد تشخیص کی اور کہا: تمہارے جسم میں شکر کی کمی ہے اور گلہ خراب ہے۔ اپنے مجربات میں بھی ایک چیز بھیجے گا وعدہ کیا جو مینڈک کی چربی، گندھک اور لال بیگ کے انڈوں سے بنتی ہے اور اُلو کے مغز کے ساتھ نہار منہ کھانی پڑتی ہے۔ یہ بھی اُٹھتے ہوئے ٹیلی فون پر ایک جگہ آرڈر دے گئے۔



ہم تو لوگوں کے اخلاق کریمانہ کے ممنون ہوتے رہ گئے۔ ہمارے بھائی نے ہمارے نہ نہ کرتے ہوئے بھی کمرے میں نوٹس لگا دیا کہ جو صاحبان مزاج پڑی کو آئیں وہ فون کو ہاتھ نہ لگائیں اور جو فون کرنے آئیں وہ مزاج نہ دریافت کریں۔ ایک مرچنٹ کا نمبر کچھ ایسا ہے کہ اس کے اور ہمارے فون نمبر میں فقط ایک عدد کا فرق ہے۔ ہمیں اکثر فرمائشیں اس قسم کی آتی ہیں کہ پندرہ سیلڈ بھیج دیجیے اور ایک ٹوکراہ بالوشا ہیوں کا بھی، اصلی گھی کا، پہلے کی طرح چربی میں تل کر نہ بھیج دیجیے گا۔ ایک بار ان حلوا مرچنٹ صاحب سے ہماری ملاقات بھی ہوئی۔ انھوں نے بتایا کہ اکثر مشاعروں کے لیے غزلوں کی فرمائش ان سے کی جاتی ہے اور رسالے والے تو ہمیشہ سر رہتے ہیں کہ آپ کی نگارشات کا انتظار ہے، سال نامہ نکل رہا ہے جلدی کیجیے۔

بعض لوگ صبر والے ہوتے ہیں۔ ہمیں سوری راگ نمبر کہنے کی مہلت مل جاتی ہے لیکن بعضوں کو جلدی بھی ہوتی ہے۔ ایسے ہی ایک صاحب کا

کل فون آیا:

”لکھیے چار چھول دریاں۔“

ہم نے عرض کیا۔ ”معاف فرمائیے“.....

بات کاٹ کر بولے۔ ”باتوں کا وقت نہیں۔ لکھتے جائیے۔ بارہ ڈزریٹ اچھے ہوں، پہلے کی طرح پھٹیچر نہ ہوں۔“

ہم نے پھر کھکار کر کہا۔ ”اجی سنیے تو.....“

درستی سے بولے چار چاندنیاں بھی ڈال دیجیے۔ صاف ہوں۔ سالن گری نہیں چاہیں۔ ہمارا پیسہ حلال کا پیسہ ہے۔

ہم نے پھر کچھ کہنا چاہا۔ لیکن..... ادھر سے حکم ہوا کہ پہلے ان کی فرمائش نوٹ کی جائے پھر بات کی جائے۔

”اٹھارہ ڈونگے، بہتر پلیٹیں، پانچ لائینیں، ڈیڑھ سو بیچھے، دس جگ۔“

ہم سب لکھتے گئے۔ جب وہ ذرا دم لینے کوڑ کے تو ہم نے کہا قبلہ! ہم فقیر آدمی ہیں۔ ہم اتنی ساری چیزیں کہاں سے لائیں گے؟

ادھر سے سوال ہوا۔ ”آپ حاجی چراغ دین اینڈ سنز نہیں کیا۔“

ہم نے کہا۔ جی نہیں، کاش ہوئے!

بھڑک کر بولے۔ ”آپ نے پہلے کیوں نہ کہا۔ اچھے آدمی ہیں آپ!“

(ابن انشا)

**ہم نے سیکھا**

- مزاحیہ تحریر اپنے اندر لکھنے کی کے ساتھ ساتھ لطیف طنز بھی لیے ہوتی ہے۔
- اپنے آرام یا بچت کی خاطر دوسروں کو تکلیف میں ڈالنا اور ان کا نقصان کرنا غیر اخلاقی فعل ہے۔
- اگر کوئی آپ کے ساتھ اخلاق سے پیش آئے اور آپ کا لحاظ کرے تو اس کا یہ مطلب ہرگز نہیں کہ آپ اُس کی مرؤت کا ناجائز فائدہ اٹھانا شروع کر دیں۔



سوالات کے مختصر جواب دیں۔

- (الف) مصنف کو کب پتا چلا کہ وہ محلے میں بہت مقبول ہے؟
- (ب) شیخ نبی بخش کہاں فون کرنا چاہتے تھے؟ کیا مصنف نے انہیں روکا؟
- (ج) میر باقر کے مطابق ادب کو کس طرح ناقابل تلافی نقصان ہو سکتا ہے؟

(د) پروفیسر کریم بخش کا پیشہ کیا تھا؟

(ه) پروفیسر کریم بخش کے مطابق مصنف کو کیا بیماری تھی اور انھوں نے کیا علاج تجویز کیا؟

درج ذیل الفاظ کو اپنے جملوں میں اس طرح استعمال کریں کہ ان کے معانی واضح ہو جائیں۔

الفاظ	جملے
حاج	
تاریخی	
عمرت	
گردوغبار	
کامیابی	

دُست جواب کی نشان دہی کریں۔

(الف) شیخ نبی بخش ہیں:

(i) حکیم (ii) تاجر (iii) خانساماں (iv) ٹھیکے دار

(ب) شیخ نبی بخش کی بیوی کا بھانجا سب کچھ چھوڑ چھاڑ کے چلا گیا:

(i) کینیڈا (ii) امریکا (iii) دہلی (iv) کراچی

(ج) میر باقر علی ہیں:

(i) ریٹائرڈ صوبے دار (ii) ریٹائرڈ تھانے دار (iii) ریٹائرڈ چوکے دار (iv) ریٹائرڈ پروفیسر

(د) میر باقر کے بقول مصنف کی وفات سے ناقابل تلافی نقصان پہنچے گا:

(i) شاعری کو (ii) محلے کو (iii) ادب کو (iv) کرکٹ کو

(ه) پروفیسر کریم کے مطابق مصنف کے جسم میں ہے شکر کی:

(i) زیادتی (ii) کمی (iii) مٹھاس (iv) قلت

خالی جگہ پُر کریں۔

(الف) ہمیں اکثر فرمائشیں اس قسم کی آتی ہیں کہ پندرہ سیر----- بھیج دیجیے۔

- (ب) ایک مرچنٹ کا نمبر کچھ ایسا ہے کہ اس کے اور ہمارے فون نمبر میں فقط ----- عدد کا فرق ہے۔
- (ج) حلوا مرچنٹ صاحب نے بتایا کہ اکثر ----- کے لیے ----- کی فرمائش ان سے کی جاتی ہے۔
- (د) بعض لوگ صبر والے ہوتے ہیں، ہمیں سوری ----- کہنے کی مہلت مل جاتی ہے۔
- (ه) درشتی سے بولے چار ----- بھی ڈال دیجیے۔

## باہمی گفت گو

۵ آپ نے سبق ”ذرا فون کر لوں؟“ پڑھا۔ ساتھیوں کے ساتھ مصنف کے اصل مدعا کو سمجھنے کے لیے گفت گو کریں۔ اپنی رائے دیں اور پھر ہم جماعتوں سے بھی پوچھیں کہ ان کے خیال میں مصنف کا اصل مدعا کیا ہے؟

## زبان شناسی

۶ مذکر اور مؤنث الفاظ الگ الگ کریں۔

شہر۔ ہوا۔ مرکز۔ مصیبت۔ عارضی۔ رائے۔ قطرہ۔ ہاتھ

مؤنث	مذکر

۷ دی گئی عبارت میں خط کشیدہ الفاظ کے متعلق بتائیں کہ وہ مذکر ہیں یا مؤنث اور نیچے متعلقہ خانے میں درج کریں۔

دُنیا کی ہر قوم کے لوگ اپنے وطن کی حفاظت کو اپنا فرض سمجھتے ہیں۔ ہمارے عوام اور مسلح افواج بھی اپنے وطن کی سلامتی کو یقینی بنانے کے لیے نہایت بہادری سے دن رات مُستعد رہتے ہیں۔ اگرچہ دشمن کے مقابلے میں ہماری مسلح افواج کی تعداد کم ہے مگر ان کا حوصلہ بے مثال ہے۔

	مذکر
	مؤنث

۸ درج ذیل عبارت کو غور سے پڑھیں اور بتائیں کہ بلی، گتتا، مرغی اور انڈا مذکر ہیں یا مؤنث؟

میری بلی بہت خوب صورت اور میرا گتتا بہت وفادار ہے، مگر میری مرغی بہت بُری ہے۔ ہر وقت شور کرتی رہتی ہے تاہم اُس کا انڈا کھانے میں بہت مزے دار ہوتا ہے۔

۹ آپ نے ”ذرافون کر لوں؟“ میں بیان کی گئی کہانی پڑھی/ سنی۔ اب اس میں بیان کیے گئے دو کرداروں ”شیخ نبی بخش“ اور ”میر باقر علی سندیلوی“ کے بارے میں اپنی زبانی رائے سے اُستادِ محترم اور ساتھی طلبہ کو آگاہ کریں۔

### درخواست لکھنا

درخواست کا مطلب ہے التجا کرنا۔ اسے عرضی بھی کہا جاتا ہے۔ درخواست کسی خاص مقصد کے لیے لکھی جاتی ہے۔ درخواست لکھنے کے چند اصول درج ذیل ہیں:-

- سب سے پہلے درخواست کا عنوان لکھا جاتا ہے۔
- عنوان کے بعد پہلی سطر میں جس کو درخواست لکھی جاتی ہے اُس کا نام/ عہدہ/ پتا وغیرہ لکھا جاتا ہے۔
- دوسری سطر میں ”جناب عالی!“ لکھتے ہیں۔
- تیسری سطر سے مؤدبانہ انداز میں درخواست لکھنے کا آغاز کیا جاتا ہے۔ خیال رہے کہ درخواست مختصر مگر با مقصد ہونی چاہیے۔
- آخر میں نوازش ہوگی، ممنون/ شکر گزار رہوں گا وغیرہ جیسے الفاظ لکھے جاتے ہیں۔
- اختتام پر العارض یا درخواست گزار کے الفاظ پھر بائیں طرف اپنا نام/ جماعت/ پتا اور نام کے عین سامنے دائیں جانب تاریخ درج کرتے ہیں۔

### درخواست کا نمونہ

#### درخواست برائے رخصت بہ وجہ بیماری

بخدمت جناب ہیڈ ماسٹر گورنمنٹ ہائی سکول، فیروز ٹولوں، شیخوپورہ

جناب عالی!

مؤدبانہ گزارش ہے کہ میں گزشتہ روز سے نزلہ اور بخار میں مبتلا ہوں۔ سر اور آنکھوں میں شدید درد ہے۔ کمزوری کے سبب چلنے پھرنے سے بھی قاصر ہوں۔ اس لیے سکول حاضر نہیں ہو سکتا۔ براہ کرم مجھے دو یوم مورخہ ۱۰ اور ۱۱ ستمبر ۲۰۲۳ء کی رخصت عنایت فرمائیں۔  
ممنون رہوں گا۔

العارض

محمد احمد

جماعت ششم اے

۱۰ ستمبر ۲۰۲۳ء


۱۰ آپ کے والد سرکاری افسر ہیں اُن کا تبادلہ کسی دوسرے شہر میں ہو گیا ہے۔ اپنے سکول کے ہیڈ ماسٹر صاحب کے نام سکول چھوڑنے کا سرٹیفکیٹ جاری کرنے کی درخواست لکھیں۔

لکھنا

۱۱ کوئی مزاحیہ کہانی یا واقعہ سوچ کر اپنے الفاظ میں لکھیں۔



- لائبریری سے کتب (خمار گندم، پطرس کے مضامین اور دنیا گول ہے) اپنے نام جاری کروا کر مزاحیہ مضامین پڑھیں اور ادب لطیف سے لطف حاصل کریں۔
- اس کہانی کو غور سے دوبار پڑھیں اور پھر اپنے الفاظ میں لکھیں۔ اب اپنی تحریر کو پڑھیں اور بتائیں کہ کیا یہ ایک شگفتہ تحریر ہے یا سنجیدہ؟
- اُستاد/ اُستانی کی جانب سے دی جانے والی ہدایات کو غور سے سنیں اور اُن پر عمل کریں۔



### برائے اساتذہ کرام

- مشقی سوالات حل کرنے اور قواعد کے تصورات کو سمجھنے میں طلبہ کی مدد کریں۔
- اُستادِ محترم طلبہ کو اپنی زندگی کے کسی اہم واقعے کی رودادِ جُزیات کے ساتھ سنائیں۔ نیز انھیں روداد کی تعریف، ساخت اور روداد نگاری کے اصولوں سے آگاہ کریں۔ اب طلبہ سے کہیں کہ وہ سکول یا گھر میں اپنے ساتھ پیش آنے والے کسی اہم واقعے کی روداد تحریر کریں۔
- طلبہ کو درخواست نگاری، روداد نویسی اور کہانی نویسی کا طریقہ کار سکھائیں۔
- آخری سرگرمی کروانے کے لیے طلبہ سے ٹائم ٹیبل تیار کروائیں۔ ٹائم ٹیبل کی تیاری کے حوالے سے انھیں مختلف ہدایات دیں۔ سرگرمی کے دوران میں دی جا رہی ہدایات پر عمل کے حوالے سے جائزہ لیں کہ وہ ہدایات پر کس حد تک درست عمل کر رہے ہیں۔ نیز ان کی موزوں اصلاح بھی کریں۔



# یومِ دفاعِ پاکستان

سبق: ۹

## حاصلاتِ تعلیم

- اس سبق کی تکمیل کے بعد طلبہ اس قابل ہو جائیں گے کہ وہ:
- سُن کر معلومات کا ادراک کرتے ہوئے سوالات کے جواب دے سکیں۔
- جملے بنا سکیں (سادہ، مرکب، مجاورات کی مدد سے)۔
- روایتی میں کی گئی گفت گوئی کو سُن کر مطلب اخذ کر سکیں۔
- عکارت (نظم و نثر) پڑھ کر اس میں موجود معلومات اور تصورات کو اخذ کر سکیں۔
- نظم یا نثر پڑھ کر خلاصہ / مرکزی خیال لکھ سکیں۔
- اپنی تحریر کو صحتِ زبان (املا، قواعد، اعراب اور رموزِ اوقاف) کا خیال رکھتے ہوئے روزمرہ، مجاورات اور الفاظ کے موزوں استعمال سے بہتر بنا سکیں۔
- حروفِ استفہامیہ، تاکید، فجائیہ (تاسف) کی پہچان اور استعمال کر سکیں۔

## سوچیں اور بتائیں

- یومِ دفاع سے کیا مراد ہے؟
- یومِ دفاع کیسے اور کیوں منایا جاتا ہے؟

## کیا آپ جانتے ہیں؟

- پاک فوج کا سب سے بڑا اعزاز نشانِ حیدر ہے جس سے مادرِ وطن پر قربان ہونے والوں کو سرفراز کیا جاتا ہے۔
- آج تک وطن پر جان قربان کرنے والے گیارہ بہادروں کو ملک کے سب سے بڑے فوجی اعزاز نشانِ حیدر سے نوازا جا چکا ہے جن میں کیپٹن سرور شہید، میجر طفیل محمد شہید، میجر عزیز بھٹی شہید، راشد منہاس شہید، میجر محمد اکرم شہید، میجر شبیر شریف شہید، سوار محمد حسین شہید، لانس نائیک محمد محفوظ شہید، کیپٹن کرنل شیر خان شہید اور لالک جان شہید کے علاوہ نائیک سیف علی جنجوعہ شہید (ہلالِ کشمیر) شامل ہیں۔

## برائے اساتذہ کرام

- تدریسی مقاصد کے حصول کو یقینی بنانے کے لیے ہر سبق کے آغاز میں ”حاصلاتِ تعلیم“ درج ہیں۔ ان نکات کو مد نظر رکھتے ہوئے، اس سبق کی تدریس کی جائے۔
- طلبہ کی آمادگی کے لیے سبق پڑھانے سے پہلے ”سوچیں اور بتائیں“ کے عنوان سے سوالات اور ”کیا آپ جانتے ہیں؟“ کے عنوان سے اضافی معلومات فراہم کی گئی ہیں۔
- سبق کی تفہیم کو پرکھنے اور طلبہ کی توجہ برقرار رکھنے کے لیے مطالعہ کے دوران میں ”ٹھہریں اور بتائیں“ کے عنوان سے بھی سوالات شامل کر دیے گئے ہیں۔
- سبق میں بچوں کی دل چسپی پیدا کرنے کے لیے پڑھانے سے قبل اور دورانِ تدریس طلبہ سے متعلقہ سوالات پوچھے جائیں۔ کوشش کی جائے کہ تمام بچے اس عمل میں شریک ہوں۔
- نائیک سیف علی جنجوعہ شہید (ہلالِ کشمیر) کے حوالے سے بچوں کو آگاہ کریں کہ ہلالِ کشمیر کو نشانِ حیدر کے مساوی درجہ دیا گیا ہے۔ لہذا فوج کے شعبہ تعلقات عامہ نے ان کا نام بھی نشانِ حیدر پانے والوں کی فہرست میں درج کیا ہے۔



# یومِ دفاعِ پاکستان

الفاظ	حَفَاظَت	چوکس	وَلَوْلَه	قَبْرِسْتَان	عَطِيَّة	قَابِض	عُرُوج	سُبُوت	اَسْلِحَه	اِتْحَاد
تلفظ	ح-فَاظَت	چو-کس	و-ل-و-لَه	قَب-رِ-س-تَان	ع-ط-ی-ہ	قَا-بِض	عُر-رُوج	سُ-پُوت	اَس-ل-ح-ہ	اِت-ت-حَاد

وطن سے محبت ایک فطری جذبہ ہے۔ تاریخ گواہ ہے کہ جو قومیں اپنے وطن کے دفاع کی خاطر اپنائت، من، دھن قربان کرتی ہیں اور جاں فشاں جذبوں اور مضبوط ارادوں سے اپنے ملک کی حفاظت کرتی ہیں، دنیا اُن پر فخر کرتی ہے۔ بطور قوم ہم پاکستانی بھی کسی سے پیچھے نہیں ہم اپنے وطن سے بے پناہ محبت کرتے ہیں۔ یہ وطن ہمارے بزرگوں کی لازوال قربانیوں کا ثمر ہے۔ اس لیے یہ ہمیں اپنی جان سے بڑھ کر عزیز ہے۔ ملک پاکستان پر جب جب مشکل وقت آیا اور دشمن کی طرف سے کوئی مکاری

اور چالاکی دکھائی گئی تب تب پوری قوم سیسہ پلائی دیوار بن گئی اور اپنی بہادر افواج کے شانہ بہ شانہ وطن عزیز کا دفاع کیا۔ نہ صرف دفاع کیا بلکہ دشمن کو شکست اور بھاری نقصان سے بھی دو چار کیا۔

۲۶ ستمبر ۱۹۶۵ء ایسا ہی ایک دن تھا جب دشمن نے ہماری وطن سے محبت کو آزمانا چاہا اور منہ کی

کھائی۔ اس دن ہمارے دشمن بھارت نے رات کی تاریکی میں ہم پر حملہ کیا۔ بھارت کا سوچا سمجھا منصوبہ تھا۔ وہ سمجھتا تھا کہ رات کے اس پہر پاکستانی فوج غافل ہوگی لہذا وہ اچانک حملہ آور ہو کر زیادہ سے زیادہ علاقے پر قابض ہو جائے گا لیکن اُسے اندازہ نہیں تھا کہ پاکستانی افواج کے بہادر ہمس وقت اپنے وطن کی حفاظت کے لیے تیار رہتے ہیں۔ ہماری بہادر افواج نے بھرپور قوت کے ساتھ جواب دیا اور بھارتی فوج کی پیش قدمی کو روک دیا۔

اس جنگ میں پاکستانی عوام، پاک فوج کے شانہ بہ شانہ رہے۔ پاکستانی فوج کم تعداد اور کم اسلحے کے

ساتھ مقابلے پر اُتری لیکن اُن میں اپنے وطن سے محبت اور جذبہ ایمانی عروج پر تھا۔ انھوں نے بہادری اور


شجاعت کا ناقابل یقین مظاہرہ کیا۔ وہ دشمن کے سامنے سیسہ پلائی دیوار بن گئے۔ انھوں نے دُنیا کو بتا دیا کہ اللہ پر چُختہ ایمان اور وطن

## برائے اساتذہ کرام

- اس سبق کی تدریس سے قبل ۱۹۶۵ء کی جنگ سے متعلق مزید معلومات دی جائیں۔ خاص طور پر فوج سے متعلق بنیادی اصطلاحات واضح کر دی جائیں۔
- بچوں کے جذبہ حب الوطنی کو ابھارا جائے۔ انھیں اپنے وطن سے محبت کے اظہار کے مختلف طریقے بتائے جائیں۔
- دورانِ تدریس طلبہ کے سوالات کے جواب بھی دیں۔

سے محبت کے جذبے سے ہر جنگ جیتی جاسکتی ہے۔

۶ ستمبر ۱۹۶۵ء کی صبح صدر پاکستان جنرل محمد ایوب خان کی ولولہ انگیز تقریر نے پورے ملک کو متحد کر دیا اور افواج پاکستان کے حوصلے کئی گنا بڑھ گئے۔ انھوں نے ریڈیو پر اپنی تقریر میں کہا:



”ملک میں جنگ چھڑ گئی ہے۔ بھارت نے رات کے اندھیرے میں بڑولوں کی طرح پاکستان پر حملہ کر دیا ہے۔ وہ نہیں جانتا کہ اُس نے کس قوم کو لڈکا رہا ہے۔ ہم کلمہ طیبہ کا ورد کرتے ہوئے دشمن کی یلغار کے آگے سیدہ پلائی دیوار بن کر آگے بڑھیں گے اور اس وقت تک آگے بڑھتے چلے جائیں گے جب تک دشمن کی توپوں کو ہمیشہ ہمیشہ کے لیے ٹھنڈا نہیں کر دیتے۔“

صدر پاکستان کی اس تقریر نے پورے ملک میں ایک نیا جوش اور نیا ولولہ پیدا کر دیا۔

زندگی کے ہر شعبہ سے تعلق رکھنے والے لوگ اپنا سُن اور دھن اپنے وطن پر نثار کرنے کے لیے تیار ہو گئے۔ واہگہ کے محاذ پر میجر راجا عزیز بھٹی اور میجر شفقت بلوچ نے بہادری و شجاعت کا بھرپور مظاہرہ کیا۔ انھوں نے اپنے جاں باز ساتھیوں کے ساتھ اپنے سے کئی گنا بڑی فوج کو بی۔ آر۔ بی نہر پار نہ کرنے دی۔ میجر راجا عزیز بھٹی نے لگا تار پانچ دن اور پانچ راتیں جاگ کر بہادری کی نئی تاریخ رقم کی۔ ۱۲ ستمبر ۱۹۶۵ء کی صبح ساڑھے نو بجے انھیں دشمن کی توپ کا گولہ لگا۔ یوں وطن کے اس بہادر سپوت نے اپنے وطن کی حفاظت کرتے ہوئے جان قربان کر دی۔ بہادری کا بے مثل مظاہرہ کرنے پر انھیں فوج کا سب سے بڑا اعزاز نشان حیدر دیا گیا۔



بھارتی فوج جگہ جگہ سے پاکستان پر حملے کر رہی تھی۔ لاہور کے علاوہ اُس نے قصور، سیال کوٹ اور دیگر علاقوں پر بھی حملے کیے۔ سیال کوٹ میں بھارتی فوج نے پچاس ہزار فوجیوں اور پانچ سو ٹینکوں کے ساتھ حملہ کیا۔ اُس کا خیال تھا کہ پاکستانی افواج اتنی بڑی فوج کا مقابلہ نہیں کر سکیں گی۔ مگر یہ اُس کا خیال ہی رہا۔ یہاں دوسری جنگ عظیم

کے بعد ٹینکوں کی سب سے بڑی لڑائی ہوئی۔ یہاں بھی بھارت کو اپنا اسلحہ، بارود اور ٹینک چھوڑ کر بھاگنا پڑا۔ پاک فوج کے جوانوں نے اپنی زندگیوں کی پروا کیے بغیر بھارتی فوج کا جواں مردی سے مقابلہ کیا۔ جنگ کے بعد اس علاقے میں ہر طرف بھارتی ٹینکوں کے ٹکڑے پڑے تھے۔ ایسا لگتا تھا کہ یہ علاقہ بھارتی ٹینکوں کا قبرستان ہے۔

جہاں پاکستان کی بڑی فوج نے بہادری کا زبردست مظاہرہ کیا، وہیں پاک فضائیہ بھی کسی سے پیچھے نہ رہی۔ ایئر مارشل نور خان اور ایئر مارشل اصغر خان کی قیادت میں پاک فضائیہ نے بے مثال کارنامے رقم کیے۔ سکواڈرن لیڈر محمد محمود عالم، سکواڈرن لیڈر سرفراز احمد رفیق شہید اور فلائٹ لیفٹیننٹ یونس حسن شہید نے وہ کارنامے انجام دیے کہ دنیا حیران رہ گئی۔ سکواڈرن لیڈر محمد محمود عالم نے ایک منٹ کے عرصے میں اپنے سیر طیارے کے ذریعے دشمن کے 5 ہنٹر طیارے تباہ کر دیے۔ یہ ایک عالمی ریکارڈ ہے۔



اس جنگ میں پاک بحریہ نے بھی اپنا محاذ خوب سنبھالا اور اس کا کام یاب دفاع کیا۔  
پاک بحریہ نے حملہ کر کے بھارتی فوج کا نہایت اہمیت کا حامل بحری مرکز ”دوارکا“ تباہ کر دیا۔  
اس وجہ سے بھارتی بحریہ پاکستان پر حملہ کرنے میں کامیاب نہ ہو سکی۔

اس جنگ نے دنیا کو دکھا دیا کہ جنگیں اسلحے اور تعداد کی کثرت سے نہیں بلکہ اپنے  
وطن سے محبت کے جذبے اور اللہ پر پختہ ایمان سے جیتی جاتی ہیں۔ اس جنگ نے

پاکستانی عوام کی اپنے ملک سے محبت بھی واضح کر دی۔ لوگوں نے پاک فوج کی مدد کے لیے اشیائے خوردنی، پیسوں، زیورات اور دیگر اشیاء کے  
ڈھیر لگا دیے۔ لاتعداد پاکستانی جوان خون عطیہ کرنے ہسپتالوں میں پہنچ گئے۔ غرض ہر کسی نے اپنے وطن سے محبت کا اظہار کیا۔ ہم چھ ستمبر کو  
یومِ دفاع جب کہ سات ستمبر کو یومِ فضائیہ مناتے ہیں۔ یہ دن ہم اس لیے مناتے ہیں کیوں کہ ہماری بہادر افواج نے دشمن کو عبرت ناک شکست  
دی اور عوام نے اتحاد اور وطن سے محبت کا بھرپور اظہار کیا۔ چنانچہ اس دن ہم سکولوں میں خصوصی تقاریب کا انعقاد کرتے ہیں جن میں ۱۹۶۵ء  
کی جنگ کے شہد اور غازیوں کو خراجِ عقیدت پیش کیا جاتا ہے۔ ملک کے بیشتر شہروں میں پاک فوج کے بہادر جوانوں سے اظہارِ یک جہتی کے لیے  
مختلف مظاہروں کا اہتمام کیا جاتا ہے اور شہدائے فوج کی فاتحہ خوانی کی جاتی ہے۔ درحقیقت اس دن کو منانے کا  
مقصد اس عہد کی تجدید ہوتا ہے کہ ضرورت پڑنے پر ہم بھی اپنے ملک کی حفاظت کے لیے کسی قسم کی قربانی  
سے دریغ نہیں کریں گے۔

### شہر میں اظہارِ یک جہتی

- یومِ فضائیہ کب منایا جاتا ہے؟
- بھارتی ٹینکوں کا قبرستان کہاں بنا؟

### ہم نے سیکھا

- ہمیں اپنے وطن کے لیے سب کچھ قربان کر دینا چاہیے۔
- وطن سے محبت کا جذبہ ہم میں ہمت اور حوصلہ پیدا کرتا ہے۔

### مشق

### تفصیلاً

### سوالات کے مختصر جواب دیں۔

- (الف) ہم ۶ ستمبر کو کون سا دن مناتے ہیں؟
- (ب) ہم یومِ دفاع کیوں مناتے ہیں؟
- (ج) پاکستانی فوج نے ۱۹۶۵ء کی جنگ کیسے جیتی؟
- (د) میجر راجا عزیز بھٹی شہید کو نشانِ حیدر کیوں دیا گیا؟
- (ه) سکواڈرن لیڈر محمد محمود عالم نے کیاریکارڈ قائم کیا؟
- (و) لوگوں نے وطن اور فوج سے محبت کا اظہار کس طرح کیا؟

آپ اپنے وطن سے محبت کا اظہار کیسے کرتے ہیں؟ چند سطور میں تحریر کریں۔

سبق کے متن کے مطابق درست جواب پر ✓ کا نشان لگائیں۔

۳

(الف) ہم یومِ دفاع مناتے ہیں:

(i) ۶ ستمبر کو (ii) ۶ اکتوبر کو (iii) ۶ نومبر کو (iv) ۱۹ ستمبر کو

(ب) بھارت نے پاکستان پر حملہ کیا:

(i) صبح کے وقت (ii) دوپہر کے وقت (iii) رات کے وقت (iv) شام کے وقت

(ج) ۱۹۶۵ء میں پاکستان کے صدر تھے:

(i) ذوالفقار علی بھٹو (ii) جنرل ایوب خان (iii) جنرل ضیاء الحق (iv) جنرل یحییٰ خان

(د) ٹینکوں کی بڑی لڑائی ہوئی:

(i) لاہور میں (ii) قصور میں (iii) سیال کوٹ میں (iv) کھاریاں میں

(ه) بھارتی فوج نہر عبور کرنا چاہتی تھی:

(i) بی اے بی (ii) بی آر پی (iii) بی آر سی (iv) بی آر ای

(و) میجر راجا عزیز بھٹی شہید کو ان کی جرأت اور بہادری کی وجہ سے دیا گیا:

(i) نشانِ حیدر (ii) ستارہِ جرأت (iii) تمغائے شجاعت (iv) ستارہ امتیاز

(ز) پاکستان کا سب سے بڑا فوجی اعزاز ہے:

(i) تمغائے پاکستان (ii) نشانِ پاکستان (iii) نشانِ حیدر (iv) ستارہِ جرأت

(ح) محمد محمود عالم نے ایک منٹ میں جہاز گرائے:

(i) تین (ii) پانچ (iii) سات (iv) دس

درج ذیل الفاظ کو اپنے جملوں میں استعمال کریں۔

۴

محلہ	الفاظ
	وطن
	حفاظت
	پیش قدمی
	ناقابل یقین
	ایمان

## باہمی گفت گو

۵ کیا آپ نے کبھی یومِ دفاع منایا؟ کیا آپ نے کبھی اس دن کی مناسبت سے کوئی تیاری کی؟ ساتھی طلبہ سے بھی یہی سوالات پوچھیں اور ان ان پر گفت گو کریں۔

۶ ہم اپنے وطن سے کیوں محبت کرتے ہیں؟ دوستوں کے درمیان مکالمے کی صورت میں گفت گو کریں اور اپنے اپنے دلائل پیش کریں۔

## لفظوں کا کھیل

۷ اس سبق کو روٹی سے بڑھیں اور اس میں سے کم از کم پانچ ایسے الفاظ تلاش کریں جن میں ”ش“ آتا ہو۔

## زبان شناسی

### حروفِ استفہام

وہ حروف جو کچھ پوچھنے یا سوال کرنے کے لیے استعمال ہوں، حروفِ استفہام کہلاتے ہیں، جیسے: کیا، کب، کون، کیسے اور کہاں وغیرہ۔ مثلاً:

- تم کہاں جا رہے ہو؟
- آپ کب تشریف لائے؟

### حروفِ تاکید

وہ حروف جو کلام یا جملے میں تاکید معنی پیدا کرنے کے لیے استعمال ہوں، حروفِ تاکید کہلاتے ہیں، جیسے: ہرگز، ضرور، بالکل، صرف اور تمام وغیرہ۔ مثلاً:

- تم وہاں ہرگز نہیں جاؤ گے۔
- آپ ہمارے گھر ضرور آنا۔

### حروفِ نجاسیہ

وہ الفاظ جو جوش یا جذبات میں بے ساختہ زبان سے نکل جاتے ہیں جیسے: واہ، اوہ، ہائے، مینا ہیں، وغیرہ مختلف جذبات و تاثرات کے لیے الگ الگ حروف مستعمل ہیں۔

### حروفِ تاسف

وہ حروف جو افسوس یا تاسف کے موقع پر بولے جاتے ہیں۔ مثلاً افسوس! انسان بہت نادان ہے۔ اس جملے میں ”افسوس“ حرفِ تاسف ہے۔ صد افسوس، ہائے، واہ، افوہ اور آہ وغیرہ بھی حروفِ تاسف ہیں۔

۸ مندرجہ بالا مثالوں کو سامنے رکھتے ہوئے چار ایسے جملے بنائیں جن میں حروفِ استفہام جب کہ چار ایسے جملے بنائیں جن میں حروفِ تاکید استعمال ہوئے ہوں۔

## مرکب الفاظ

دو یا دو سے زائد عربی یا فارسی الفاظ کا مجموعہ ”مرکب الفاظ“ کہلاتا ہے۔ مثال کے طور پر آبِ حیات، خوش حال، بانگِ درا اور شبِ روز وغیرہ۔

۹ دیے گئے الفاظ کی مدد سے مرکب الفاظ بنائیے اور پھر انہیں جملوں میں استعمال کیجیے۔

خوش، فاتح، مینار، صحت، قائد

لکھنا

سبق میں بیان کی گئی باتوں کو قدرے اختصار اور وضاحت کے ساتھ اس طرح بیان کرنا کہ سبق کا مقصد اچھی طرح سمجھ میں آجائے، سبق کا خلاصہ کہلاتا ہے۔ اساتذہ کرام سے خلاصہ نگاری کے متعلق مزید معلومات حاصل کریں اور پھر اس سبق کا خلاصہ لکھیں جو سبق کے ایک تہائی سے زیادہ نہ ہو۔

سرگرمیاں

- اُستاد محترم اپنے معمول کے طرز تدریس سے ہٹ کر بچوں کو یومِ دفاع پاکستان کے حوالے سے بھی کچھ باتیں روانی سے بتائیں اور پھر ان کی تحصیل کو جانچنے کے لیے بتائی گئی باتوں میں سے ان سے مختلف سوالات کریں۔
- کیا آپ نے پاک فوج کے شہداء کے کارناموں کا مطالعہ کیا ہے؟ کسی ایک شہید کے کارناموں کو اپنے الفاظ میں اس طرح تحریر کریں کہ صحتِ زبان متاثر نہ ہو۔ تحریر میں املا، قواعد، اعراب اور رموزِ اوقاف کا خیال رکھیں۔
- پانچ پانچ کے گروہوں میں تقسیم ہو کر سوچیں کہ پاک فوج کے جوان اپنے ملک اور شہریوں کی حفاظت کے لیے کیا کیا خدمات سرانجام دیتے ہیں؟ اور کیا آپ بھی بڑے ہو کر پاک فوج میں شمولیت اختیار کرنا چاہیں گے؟

معلوماتِ عامہ

- پاکستان سمیت دنیا کے بہت سے ممالک بجلی اور توانائی کے دیگر ذرائع کی قلت کا شکار ہیں۔ بجلی پیدا کرنے کے لیے درکار ڈیزل اور ایندھن وغیرہ اندرون ملک کافی مقدار میں موجود نہ ہونے کے سبب یہ مسئلہ شدت اختیار کرتا جا رہا ہے جس سے ہمارے معمولات زندگی بڑی طرح متاثر ہو رہے ہیں۔ لہذا آگ ہم اپنی صنعت و زراعت کو ترقی کرتا، سڑکوں پر ٹریفک کو رواں دواں، گھروں اور سکولوں کو روشن دیکھنا چاہتے ہیں تو ہمیں بجلی بچانے کے طریقے اختیار کرنے چاہئیں۔ فائبر پتھکے اور بٹیاں بند رکھیں اور زیادہ بجلی استعمال کرنے والے آلات مثلاً فریج، اسٹری اور ایئر کنڈیشنرز وغیرہ کا استعمال بھی کم سے کم کریں۔

برائے اساتذہ کرام

- مشقی سوالات حل کرنے اور قواعد کے تصورات کو سمجھنے میں طلبہ کی مدد کریں۔
- گروہی سرگرمی کروانے کے لیے طلبہ کو پہلے چند گروہوں میں تقسیم کریں۔ پھر گروہوں میں منقسم طلبہ کو ہدایت دیں کہ وہ اپنے خیالات سے ساتھی طلبہ کو آگاہ کریں۔ سرگرمی کے آخر میں ہر گروہ اپنے منتخب نمائندوں کے ذریعے سے متعلقہ گروہ کے خیالات دیگر طلبہ کو بتائے۔





# اتفاق اور نا اتفاق

سبق: ۱۰

## حاصلاتِ تعلیم

- اس سبق کی تکمیل کے بعد طلبہ اس قابل ہو جائیں گے کہ وہ:
  - جملے بنا سکیں (سادہ، مرکب، مجاورات کی مدد سے)۔
  - برقی میڈیا پر اردو زبان میں پیش کیا گیا مواد سن کر پسندنا پسندنا کا اظہار کر سکیں۔
  - تقریر یا نظم کا مرکزی نکتہ یا خیال بیان کر سکیں۔
  - منظوم کلام کے مختلف پیرایہ بیان بچھ کر محاسن بیان کر سکیں۔
  - کسی بھی نظم کو لے، آہنگ اور نثر پارے اور درست تلفظ اور روانی کے ساتھ پڑھ سکیں۔
  - نظم و نثر کو فہم کے ساتھ پڑھ کر متعلقہ معروضی اور موضوعی سوالات کے جوابات دے سکیں، نثری تحریر میں امتیاز کر سکیں۔
  - نظم و نثر کو مشاعرہ اور مقصد کے حوالے سے سمجھ کر درست تائید و تارخہ اور روانی سے پڑھ سکیں۔
  - آسان الفاظ کا استعمال کرتے ہوئے معیاری اور بامعانی جملے بنا سکیں۔
  - بیت بازی اور نظم خوانی مخصوص لب و لہجے میں کر سکیں۔
  - تشبیہ کی پہچان اور اس کا استعمال کر سکیں۔
  - تشابہ الفاظ کی (بلحاظ اعراب) پہچان اور استعمال کر سکیں۔
  - متضاد الفاظ (گروہی الفاظ) کو سمجھ سکیں اور ان کے انتخاب میں لغت/تھیساؤس سے مدد لے سکیں۔
  - متضاد الفاظ (گروہی الفاظ) کو سمجھ سکیں اور ان کے انتخاب میں لغت/تھیساؤس سے مدد لے سکیں۔
  - رموز و اوقاف (سکتہ، واوین، قوسین، رابطہ، ترچھا خط/خط فاصل) کا استعمال کر سکیں۔
  - واحد جمع کی (عربی قواعد کے مطابق) پہچان اور استعمال کر سکیں۔

## سوچیں اور بتائیں

- اتفاق میں برکت کا کیا مطلب ہے؟
- نا اتفاق یا لڑائی جھگڑے کا کیا نتیجہ نکل سکتا ہے؟

## کیا آپ جانتے ہیں؟

- اردو کی ضرب المثل ہے: ”ایک اور ایک گیارہ“ یعنی ایک کے ساتھ ایک ملتا جائے تو طاقت میں اضافہ ہوتا جاتا ہے۔
- متحد ہو کر ہم اپنے سے بڑے دشمن کو بھی شکست دے سکتے ہیں۔

## برائے اساتذہ کرام

- تدریسی مقاصد کے حصول کو یقینی بنانے کے لیے ہر سبق کے آغاز میں ”حاصلاتِ تعلیم“ درج ہیں۔ ان نکات کو مدنظر رکھتے ہوئے، اس نظم کی تدریس کی جائے۔
- طلبہ کی آمادگی کے لیے سبق پڑھانے سے پہلے ”سوچیں اور بتائیں“ کے عنوان سے سوالات اور ”کیا آپ جانتے ہیں؟“ کے عنوان سے اضافی معلومات فراہم کی گئی ہیں۔
- سبق کی تفہیم کو پرکھنے اور طلبہ کی توجہ برقرار رکھنے کے لیے مطالعہ کے دوران میں ”تھہریں اور بتائیں“ کے عنوان سے بھی سوالات شامل کر دیے گئے ہیں۔
- سبق میں بچوں کی دل چسپی پیدا کرنے کے لیے پڑھانے سے قبل اور دوران تدریس طلبہ سے متعلقہ سوالات پوچھے جائیں۔ کوشش کی جائے کہ تمام سچے اس عمل میں شریک ہوں۔

# اتفاق اور نائتفاتی

طوفان	ملاپ	بربادی	قسمت	لطف	طاقت	اتفاق	بکھر	ایگا	نتیجہ	الفاظ
طو-فان	م-لا-پ	بر-با-دی	قس-مت	لطف	طاقت	ات-ت-فاق	ب-کھر	اے-کا	ن-تی-جہ	تلفظ

ہمیشہ مل کے رہنے کے نتیجے نیک ہوتے ہیں  
وہیں کچھ لطف ہوتا ہے جہاں دل ایک ہوتے ہیں

یہی ایگا تو رستہ کامیابی کا دکھاتا ہے  
یہی ایگا تو ہر مشکل میں اپنے کام آتا ہے

## شہر میں امرتھائیں

- کیا آپ نے اتحاد یا اتفاق کے موضوع پر کوئی کہانی پڑھی ہے؟
- اتفاق فائدہ مند ہے یا نائتفاتی؟ کیوں؟

وہ بوندیں جو بکھر کر ایک دم میں سوکھ جاتی ہیں  
جو مل جاتی ہیں اچل میں تو پھر طوفان اٹھاتی ہیں

نہیں کچھ ڈر اگر مل بیٹھنے کی شان باقی ہے  
وہیں ہوتی ہے بربادی جہاں نائتفاتی ہے

سبق دیتی ہے ہر شے زندگی کے کارخانے میں  
ملاپ آپس کا ہے سب سے بڑی طاقت زمانے میں  
(نسیم امر وہوی)

## ہم نے سیکھا

- اتحاد ہمیشہ فائدہ مند ہوتا ہے۔
- نائتفاتی کا انجام برا ہوتا ہے۔

سوالات کے مختصر جواب دیں۔

- ۱ (الف) کیا آپ مل کر رہنے کے کوئی دو فائدے بتا سکتے ہیں؟  
 (ب) ایک سے کیا مراد ہے؟  
 (ج) بوندیں مل کر طوفان کیسے اٹھا سکتی ہیں؟  
 (د) ملاپ کو زمانے کی بڑی طاقت کیوں کہا گیا ہے؟

۲ دُرست جواب کا انتخاب کریں۔

- (الف) مل کے رچنے کے نتیجے ہوتے ہیں:  
 (i) نیکے (ii) بد (iii) پیچیدہ (iv) بھیانک  
 (ب) کام یابی کا راستہ دکھاتا ہے:  
 (i) نفاق (ii) جھگڑا (iii) ایک (iv) تصادم  
 (ج) مثل مشہور ہے دو مل کے بھاری ہوں:  
 (i) سینکڑوں پر (ii) ہزاروں پر (iii) لاکھوں پر (iv) چاروں پر  
 (د) بکھر کر سوکھ جاتی ہیں:  
 (i) مچھلیاں (ii) بطنیں (iii) تتلیاں (iv) بوندیں  
 (ه) نا اتفاق کا نتیجہ ہوتا ہے:  
 (i) خوشی (ii) بربادی (iii) سکون (iv) اضطراب  
 (و) زمانے میں سب سے بڑی طاقت ہے:  
 (i) دُوری (ii) لڑائی (iii) نساہ (iv) ملاپ

۳ درج ذیل الفاظ کو اپنے جملوں میں اس طرح استعمال کریں کہ ان کے معانی واضح ہو جائیں۔

جملے	الفاظ
	نتیجہ
	لطف
	کامیابی
	مثل
	طوفان

لفظوں کا کھیل

۴ دیے گئے الفاظ کے پانچ پانچ گروہی الفاظ تحریر کریں۔

جنگل - ہسپتال - طالب علم - کرکٹ - بازار

اُردو میں بہت سے الفاظ ایسے ہیں جو املا کے لحاظ سے ایک جیسے ہیں لیکن معنی کے لحاظ سے مختلف ہیں۔ اسی طرح بہت سے الفاظ ایسے بھی ہیں جو بولنے میں ایک جیسے لیکن املا اور معنی کے لحاظ سے مختلف ہیں، ایسے الفاظ متشابه الفاظ کہلاتے ہیں۔ مثلاً حلال اور ہلال، آلہ اور اعلیٰ، اَلْم اور علم وغیرہ۔

### ۵ مندرجہ ذیل الفاظ کے متشابه الفاظ لکھیں۔

آم۔ پیر۔ حلال۔ مینا۔ علم

**تشبیہ** تشبیہ کے لفظی معنی ہیں کسی ایک چیز کو کسی دوسری چیز کے مانند قرار دینا۔ علم بیان کی رو سے جب کسی ایک چیز کو کسی مشترک خصوصیت کی بنا پر کسی دوسری چیز کی مانند قرار دیا جائے تو اسے تشبیہ کہتے ہیں، جس کا مقصد پہلی چیز کی صفت، حالت یا کیفیت کو واضح اور مؤثر بنا کر پیش کرنا ہوتا ہے۔ اس سے کلام میں نکھار اور وضاحت پیدا ہوتی ہے۔ مثلاً ”اجمل شیر کی طرح بہادر ہے“۔ یہاں اجمل کو شیر سے تشبیہ دی گئی ہے۔ اگرچہ اجمل اور شیر مختلف چیزیں ہیں لیکن بہادری کی صفت دونوں میں موجود ہے جس کی وجہ سے اجمل کو شیر جیسا قرار دیا جا رہا ہے۔

### ۶ مندرجہ ذیل شعر میں تشبیہ تلاش کریں:

شام سے کچھ بجھا جا رہا ہوں      دل ہوا ہے چراغِ مفلس کا  
(میر تقی میر)

### رموزِ اوقاف

گزشتہ صفحات میں ہم رموزِ اوقاف کی علامات کے بارے میں پڑھ چکے ہیں۔ اعلیٰ کے طور پر دو علامات یہاں دی جا رہی ہیں:

### سکتہ (،)

جب کسی مسلسل جملے میں تھوڑا سا وقفہ یا ٹھہراؤ دینا ہو تو سکتہ کی علامت استعمال کی جاتی ہے۔ سکتہ کی مدد سے جملے کے حصوں کو الگ الگ رکھنے اور عبارت کو آسانی سے پڑھنے میں مدد ملتی ہے۔ اس کی علامت ”،“ ہے۔

مثال: احمد، اسلم، فاروق اور حامد دوست ہیں۔

### توسین ( )

بعض اوقات جملے کے کسی حصے کی وضاحت کے لیے کچھ الفاظ یا جملے لکھنے پڑتے ہیں۔ انھیں توسین میں لکھا جاتا ہے۔ توسین کی علامت

( ) ہے۔

مثال: لیاقت علی خان (جو پاکستان کے پہلے وزیر اعظم تھے) ۱۹۵۱ء میں شہید ہو گئے۔

### ۷ مندرجہ ذیل عبارت کو غور سے پڑھیں اور اس میں وقف کی مختلف علامات لگائیں۔

احمد نبیل اور فاطمہ اسکول گئے واپس آئے پھر چلے گئے سمجھ نہیں آیا کیوں کیا وہ کچھ بھول گئے تھے راستے میں انھیں راشد ٹریفک سارجنٹ نے بھی روکا تھا

## جمع کی اقسام

عربی تصور کے مطابق جمع کی چار اقسام ہیں جن میں سے پہلی کا مطالعہ ہم کر چکے ہیں۔ یہاں ہم جمع کی دوسری قسم کے متعلق پڑھیں گے۔

## جمع مکرر

اگر واحد سے جمع بناتے وقت واحد اسم کے حروف کی صورت یا ترتیب بدل دی جائے یا واحد کے بعض حروف میں اضافہ کر دیا جائے تو اس طرح بننے والے جمع الفاظ کو جمع مکرر کہتے ہیں، مثلاً علم سے علوم اور کتاب سے کُتب وغیرہ۔

مندرجہ بالا تصور کی روشنی میں مندرجہ ذیل الفاظ کی جمع تحریر کریں۔

۸

نوع۔ بیت۔ دور۔ عام۔ خاص۔

لکھنا

۹ اتفاق کے فوائد پر چند جملے لکھیں۔

۹

سرگرمیاں

- طلبہ علیحدہ علیحدہ اور ساتھیوں کے ساتھ مل کر نظم (اتفاق اور نااتفاق) کو مخصوص لب و لہجے میں ترنم کے ساتھ پڑھیں۔ اساتذہ کرام بچوں کے تلفظ اور ادائیگی کو غور سے سنیں اور ان کی اصلاح کرتے جائیں۔
- دی گئی ۶ (چھ) ادھوری تشبیہات کو مکمل کریں اور پھر انہیں اپنے جملوں میں استعمال کریں۔

چاند جیسا \_\_\_\_\_ راکٹ جیسا \_\_\_\_\_ شیر جیسا \_\_\_\_\_  
دودھ جیسا \_\_\_\_\_ شہد جیسا \_\_\_\_\_ برف جیسا \_\_\_\_\_

برائے اساتذہ کرام

- بچوں کو مختلف مثالوں کے ذریعے سے اتفاق اور اتحاد کے فوائد بتائیں۔
- بچوں کو سمجھایا جائے کہ نااتفاقی کس طرح نقصان دہ ہے۔
- اساتذہ کرام بچوں کو مرکزی خیال کا تصور سمجھائیں۔ پھر انہیں انٹرنیٹ پر مختلف نظمیوں اور تقاریر سنوا کر ان کا مرکزی خیال اخذ کروائیں۔ بعد ازاں ان سے اس نظم کا مرکزی خیال لکھوا کر ان کی تحصیل کو جانچیں۔
- بچوں کو بیت بازی کا طریقہ اور اصول سمجھائیں اور زیادہ سے زیادہ اشعار یاد کرنے کے لیے ان کی حوصلہ افزائی کریں۔ پھر بزم ادب میں ان کے مابین بیت بازی کا مقابلہ کروائیں اور بہتر کارکردگی کا مظاہرہ کرنے والے طلبہ کی حوصلہ افزائی کریں۔
- طلبہ کو محاسن بیان میں سے تشبیہ سے متعارف کرائیں۔ انہیں بتائیں کہ جب کسی ایک چیز کو کسی مشترک خوبی یا خامی کی وجہ سے کسی دوسری چیز جیسا قرار دیا جائے تو اسے تشبیہ کہتے ہیں۔ طلبہ کو سمجھائیں کہ تشبیہ نظم و نثر دونوں میں دی جاسکتی ہے اور یہ دونوں صورتوں میں تحریر کا حسن بڑھاتی ہے۔ پھر انہیں مثالوں کے ذریعے سے اس تصور کو سمجھانے کی کوشش کریں۔

# ہمارا ماحول اور آلودگی

سبق: ۱۱

## حاصلاتِ تعلیم

- اس سبق کی تکمیل کے بعد طلبہ اس قابل ہو جائیں گے کہ وہ:
- جماعت کے معیار کے مطابق کہانی، نظم، واقعہ، تقریر، اعلان، خطبہ، گفت گو، خبر، ڈراما، ہدایت سن کر سوالات کے زبانی جوابات دے سکیں۔
- جماعت کے معیار کے مطابق عبارت سن کر اہم نکات اور اجزائے متعلق معلومات، مشاہدات اور خیالات بیان کر سکیں۔
- نظم و نثر میں موجود مناظر فطرت کے محاسن بیان کر سکیں۔
- طویل عبارت کو درست تلفظ کے ساتھ پڑھ سکیں۔
- نظم و نثر کو فہم کے ساتھ پڑھ کر متعلقہ معروضی اور موضوعی سوالات کے جوابات دے سکیں، نثری تحاریر میں امتیاز کر سکیں۔
- درسی کتب اور دیگر کتب میں پیش کیے گئے متن کو پڑھ کر سوالوں کے جوابات لکھ سکیں۔
- کسی کہانی، واقعے اور تقریر کو پڑھ کر / سن کر اپنے الفاظ میں لکھ سکیں۔
- متنازعات (گروہی الفاظ) کو سمجھ سکیں اور ان کے انتخاب میں لغت / ٹھیکہ سے مدد لے سکیں۔

## سوچیں اور بتائیں

- درخت کیوں ضروری ہیں؟
- کیڑے مکوڑے ہمیں کیا نقصان پہنچاتے ہیں؟

## کیا آپ جانتے ہیں؟

- انسان اپنا اچھا یا بُرا ماحول خود بناتا ہے۔
- آلودگی انسانوں، جانوروں، پرندوں اور مچھلیوں، سب کے لیے نقصان دہ ہے۔
- آج کل اسموگ بڑے ماحولیاتی مسائل میں سے ایک ہے جو کہ جلد، آنکھوں اور پھیپھڑوں کی متعدد بیماریوں کا باعث بن رہی ہے۔
- آلودگی کو فروغ دینا ہوگا۔

## برائے اساتذہ کرام

- تدریسی مقاصد کے حصول کو یقینی بنانے کے لیے ہر سبق کے آغاز میں ”حاصلاتِ تعلیم“ درج ہیں۔ ان نکات کو مد نظر رکھتے ہوئے، اس سبق کی تدریس کی جائے۔
- طلبہ کی آمادگی کے لیے سبق پڑھانے سے پہلے ”سوچیں اور بتائیں“ کے عنوان سے سوالات اور ”کیا آپ جانتے ہیں؟“ کے عنوان سے اضافی معلومات فراہم کی گئی ہیں۔
- سبق کی تفہیم کو پرکھنے اور طلبہ کی توجہ برقرار رکھنے کے لیے مطالعہ کے دوران میں ”ٹھہریں اور بتائیں“ کے عنوان سے بھی سوالات شامل کر دیے گئے ہیں۔
- سبق میں بچوں کی دل چسپی پیدا کرنے کے لیے پڑھانے سے قبل اور دورانِ تدریس طلبہ سے متعلقہ سوالات پوچھے جائیں۔ کوشش کی جائے کہ تمام بچے اس عمل میں شریک ہوں۔

## ہمارا ماحول اور آلودگی

تلف	شعور	انتظام	وافر	معقول	عوامل	الفاظ
ت-لف	ش-عور	ان-ت-ط-م	وا-فر	مع-قول	ع-وا-مل	تلفظ

انسان صدیوں سے اس کرہ ارض پر آباد ہے۔ اس کا زمین اور اس کے ماحول سے گہرا رشتہ ہے۔ انسان اور ماحول ایک دوسرے سے اثر قبول کرتے ہیں۔ خوش گوار ماحول انسانی صحت کے لیے مفید ہوتا ہے اور ناخوش گوار ماحول انسانی صحت کے لیے نقصان کا باعث بنتا ہے۔ ماحول کیا ہے؟ جس جگہ ہم رہتے ہیں اس کے ارد گرد کی تمام اشیا مثلاً: انسان، حیوان، چرند، پرند، درخت اور بے جان اشیا سب مل کر مکمل ماحول ترتیب دیتے ہیں۔ ماحول پاکیزہ، صاف ستھرا اور خوش گوار ہو، تو انسان خوشی اور طمانیت محسوس کرتا ہے لیکن اگر ماحول آلودہ اور خراب ہو جائے تو انسان مسرت اور اور روحانی خوشی کی بجائے دکھ اور مصیبت میں مبتلا ہو جاتا ہے۔ اس کی زندگی مسلسل عذاب سے دوچار ہو جاتی ہے۔ اشرف المخلوقات ہونے کی بنا پر انسان اپنی فطری صلاحیتوں کو بروئے کار لاتے ہوئے اپنے لیے ماحول کو موزوں اور سازگار بنا سکتا ہے۔

ماحول کا انسان پر گہرا اثر ہوتا ہے۔ اچھا ماحول انسان کو صحت مند اور جاق چو بند رکھتا ہے جب کہ گندگی سے اٹا ماحول ہمیں طرح طرح کی بیماریاں دیتا ہے۔ سائنس کی ترقی نے ہمیں اچھی طرح سمجھا دیا ہے کہ گندگی کا بیماریوں سے براہ راست تعلق ہے۔ کوڑا کرکٹ اور گندے پانی کے جوہر، وہ جگہیں ہیں جہاں مکھیاں، مچھر اور انواع و اقسام کے کیڑے مکوڑے بکثرت پرورش پاتے ہیں۔ اس کے علاوہ ان جگہوں پر ایسے جراثیم بھی ہوتے ہیں جو آنکھوں سے نظر نہیں آتے۔ یہ مکھیاں، مچھر اور دوسرے کیڑے مکوڑے اڑ کر کھانے پینے اور دوسری اشیا پر بیٹھتے ہیں یہ اپنے ساتھ گندگی اور بیماریاں پیدا کرنے والے جراثیم لاتے ہیں۔ نتیجتاً قریبی آبادیاں بیماریوں میں پینے اور دوسری اشیا پر بیٹھتے ہیں یہ اپنے ساتھ گندگی اور بیماریاں پیدا کرنے والے جراثیم لاتے ہیں۔ نتیجتاً قریبی آبادیاں بیماریوں میں مبتلا ہو جاتی ہیں۔ اگر یہ گندگی، کوڑا کرکٹ اور آلودہ پانی زیادہ عرصے تک ایک جگہ رہیں تو ان سے مختلف بیماریوں کے علاوہ بدبو اور تعفن بھی جینا محال کر دیتے ہیں۔ ہمارا دین بھی ہمیں صفائی اور پاکیزگی کو اختیار کرنے اور گندگی سے بچنے کی تلقین کرتا ہے۔

ایک وقت تھا جب لوگوں کو ماحول اور اس کی صفائی کی اہمیت کا اندازہ نہ تھا لیکن سائنسی ترقی سے یہ بات روز روشن کی طرح عیاں ہو چکی عیاں ہو چکی ہے کہ کس قسم کا ماحول ہمارے لیے فائدہ مند اور کس قسم کا ماحول نقصان دہ ہے۔ ہمیں پتا ہے کہ ہیضہ، ٹائیفائیڈ، پولیو اور اس جیسی دوسری جیسی دوسری بیماریاں مختلف جراثیم (بیکٹیریا یا وائرس) کی وجہ سے پیدا ہوتی ہیں۔ کورونا جیسی موذی وبا بھی ایک جان لیوا وائرس کی وجہ سے پھیلی۔ سائنس کی ترقی نے ہمیں شعور دیا ہے کہ ہمیں اپنا ماحول، اپنا محلہ، اپنا علاقہ اور دیگر متعلقات کو صاف ستھرا رکھنا چاہیے۔ اگر یہ تمام چیزیں صاف ہوں گی تو بیماریاں ہم سے دُور رہیں گی۔

اب بازار میں ایسے سپرے باسانی دست یاب ہیں جو ہماری صحت کے لیے خطرہ بننے والے جراثیم کو تلف کر دیتے ہیں۔ بعض اوقات زیر زمین پانی کسی وجہ سے آلودہ ہو جاتا ہے اور پینے کے قابل نہیں رہتا۔ سائنسی ترقی کی بدولت انسان نے پانی کو قابل استعمال بنانے کے مختلف طریقے دریافت کر لیے ہیں چنانچہ آلودہ پانی بھی پینے کے قابل بنایا جاسکتا ہے۔

آلودگی کی کئی قسمیں ہیں جن میں سے تین بڑی قسمیں: آبی آلودگی، صوتی آلودگی اور فضائی آلودگی ہیں۔



وہ آلودگی جو پانی کو متاثر کرے، آبی آلودگی کہلاتی ہے۔ فیکٹریوں اور کارخانوں کا کیمیکل ملا پانی، ندی نالوں میں بہا دیا جاتا ہے۔ شہر کے آلودہ پانی کو دریاؤں میں پھینک دیا جاتا ہے اس کے نتیجے میں آبی آلودگی جنم لیتی ہے۔ کیوں کہ یہی پانی جب بالواسطہ یا بلاواسطہ طور پر انسانوں، جانوروں اور پرندوں کے استعمال میں آتا ہے تو اس سے وہ مختلف اقسام کی بیماریوں میں مبتلا ہو جاتے ہیں۔ یہ پانی فصلوں کو دیا جاتا ہے تو فصلیں آلودہ ہو جاتی ہیں، نتیجے کے طور پر سب اس کا شکار بن جاتے ہیں۔

### شہریں اور مچھلیاں

- جراثیم کو کیسے مارا جاسکتا ہے؟
- آبی آلودگی کیسے پیدا ہوتی ہے؟
- بیماریوں سے کیسے بچا جاسکتا ہے؟

آلودگی کی ایک اور بڑی قسم صوتی آلودگی ہے۔ بڑے شہروں میں آبادی بڑھنے اور ٹریفک زیادہ ہونے کی وجہ سے شور کی شدت میں ہرگزرتے دن کے ساتھ اضافہ ہوتا جا رہا ہے۔ فیکٹریوں، کارخانوں اور میلوں میں مشینوں کے چلنے کی آوازوں سے بھی شور پیدا ہوتا ہے۔ وہ لوگ جو اس شور میں کام کرتے ہیں۔ اُن کی قوتِ سماعت پر کافی اثر پڑتا ہے اور وہ سُننا اُونچا سُننے لگتے ہیں۔ یہی نہیں، مسلسل شور میں زندگی بسر کرنے والوں کے مزاج چڑچڑے ہو جاتے ہیں یا ان کو کئی طرح کے اعصابی امراض میں مبتلا ہونے کا خدشہ ہوتا ہے۔



آلودگی کی ایک قسم فضائی آلودگی کہلاتی ہے۔ فیکٹریوں یا کارخانوں سے نکلنے والا دُھواں یا کوڑے کرکٹ کو آگ لگانے سے نکلنے والا دُھواں فضا میں شامل ہو جاتا ہے۔ اس کے علاوہ سڑک پر چلنے والی تقریباً تمام ٹریفک بھی آلودہ دُھواں فضا میں چھوڑتی ہے۔ اس دُھواں میں کیمیکل کے ایسے ذرات بھی ہوتے ہیں جو جان داروں کے لیے نقصان دہ ہوتے ہیں۔ جب انسان، جانور یا پرندے سانس لیتے ہیں تو یہ ذرات سانس کی نالی کے ذریعے سے جسم میں سرایت کر جاتے ہیں اور مختلف بیماریوں کا باعث بنتے ہیں۔ سانس کی اکثر بیماریاں فضائی آلودگی کی وجہ سے ہی پیدا ہوتی ہیں۔

ضرورت اس امر کی ہے کہ ہم اپنے ماحول کا خاص خیال رکھیں۔ اپنے ارد گرد گندگی نہ پیدا ہونے دیں۔ صفائی کو اہمیت دیں۔ فیکٹریوں کے زہریلے مواد کو مناسب اور محفوظ طریقے سے ضائع کیا جائے۔

گاڑیوں کی مناسب دیکھ بھال کی جائے تاکہ اُن کے ذریعے سے آلودگی میں اضافہ نہ ہو۔ آلودگی پھیلانے والی فیکٹریوں اور گاڑیوں کے مالکان پر بھاری جرمانے کیے جائیں تاکہ ماحول خراب نہ ہو۔ اگر ہم اپنے ماحول کا خیال رکھیں گے تو خود بھی صحت مند رہیں گے اور معاشرہ بھی پھلے پھولے گا۔

### ہم نے سیکھا

- ماحول کا انسان پر گہرا اثر ہوتا ہے۔
- اگرچہ زیادہ تر جراثیم، مکھنیاں، مچھر اور کیڑے مکوڑے وغیرہ ہمیں نقصان پہنچاتے ہیں تاہم بعض جراثیم اور حشرات انسانوں اور فصلوں کے لیے مفید بھی ہوتے ہیں۔
- ماحول کو ہر قسم کی آلودگی سے پاک کر کے ہی ہم بیماریوں سے محفوظ رہ سکتے ہیں۔



## مشق

تفہیم

سوالات کے مختصر جواب دیں۔

- (الف) ماحول سے کیا مراد ہے؟  
 (ب) آلودگی کسے کہتے ہیں؟  
 (ج) آلودگی کی کتنی اقسام ہیں؟ نام تحریر کریں۔  
 (د) درختوں کے کیا فائدے ہیں؟  
 (ه) گندگی کے دھیر کیا نقصان پہنچاتے ہیں؟  
 (و) صوتی آلودگی کا کیا نقصان ہے؟

درج ذیل سوالات کے تفصیلی جواب دیں۔

- (ا) ماحول ہماری زندگی کو کس طرح متاثر کرتے ہیں؟  
 (ب) آلودگی کی کیا وجوہات ہیں؟  
 سبق کے متن کے مطابق درست جواب کا انتخاب کریں۔

(الف) درخت ہمارے لیے ہیں:

- (i) نقصان دہ  
 (ii) فائدہ مند  
 (iii) اہم  
 (iv) غیر ضروری
- (ب) بیماریوں کی بڑی وجہ ہیں:
- (i) پودے  
 (ii) صاف پانی  
 (iii) مکھیاں اور مچھر  
 (iv) جانور
- (ج) انسان خود بناتا ہے:

(i) اپنا ماحول  
 (ii) اپنا دن  
 (iii) اپنا راستہ  
 (iv) اپنا شہر

(د) اچھا ماحول انسان کو رکھتا ہے:

- (i) بیمار  
 (ii) کمزور  
 (iii) صحت مند  
 (iv) اداس
- (ه) گندگی کا بیماریوں سے تعلق ہے:
- (i) براہ راست  
 (ii) نزدیک کا  
 (iii) دُور کا  
 (iv) عام سا

(و) قوتِ سماعت پر اثر انداز ہوتا ہے:

- (i) آلودہ پانی  
 (ii) شور  
 (iii) خراب موسم  
 (iv) گاڑیوں کا دھواں
- (ز) کورونا کی وبا پھیلی:

- (i) مکھیوں سے  
 (ii) مچھروں سے  
 (iii) وائرس سے  
 (iv) بیکٹیریا سے
- (ح) آلودگی کی بڑی اقسام ہیں:

- (i) تین  
 (ii) چار  
 (iii) پانچ  
 (iv) چھ

مناسب لفظ کی مدد سے خالی جگہ پُر کریں۔

۳

- (الف) خوش گوار ماحول \_\_\_\_\_ کے لیے مفید ہوتا ہے۔  
 (ب) ہیضہ، ٹائیفائیڈ اور پولیو وغیرہ جیسی بیماریاں مختلف \_\_\_\_\_ کی وجہ سے پیدا ہوتی ہیں۔  
 (ج) سپرے کی مدد سے ہم \_\_\_\_\_ کو تلف کر سکتے ہیں۔  
 (د) آلودہ پانی بھی \_\_\_\_\_ کے قابل بنایا جاسکتا ہے۔  
 (ه) شور کی زیادتی کی وجہ سے \_\_\_\_\_ آلودگی پھیلتی ہے۔  
 (و) دھواں کی وجہ سے \_\_\_\_\_ آلودگی پیدا ہوتی ہے۔

درج ذیل الفاظ کو اپنے جملوں میں اس طرح استعمال کریں کہ ان کے معانی واضح ہو جائیں۔

۵

لفظ	جملے
اثر	
محفوظ	
دیکھ بھال	
خراب	
صحت مند	
ذرات	

باہمی گفت گو

۶ آپ کے خیال میں آلودگی کی کون سی قسم انسانوں کو زیادہ نقصان پہنچاتی ہے؟ بحث کریں۔

۷ درختوں کے کم یا زیادہ ہونے سے آب و ہوا پر کیا اثر پڑتا ہے؟ دلائل دیں۔

لفظوں کا کھیل

۸ لفظ ”فضا“ ”ف“ سے شروع اور ”الف“ پر ختم ہوتا ہے۔ آپ ایسے کم از کم تین الفاظ اور بتائیں جو ”ف“ سے شروع اور ”الف“ پر ختم ہوتے ہوں۔

زبان شناسی

متلازم الفاظ

ایسے الفاظ جن کو زبان پر لاتے ہی ان سے تعلق رکھنے والے بہت سے مزید الفاظ ذہن میں آجائیں، متلازم یا گروہی الفاظ کہلاتے ہیں۔

مثلاً اگر ہم باغ کے متعلق سوچیں تو درخت، پودے، پرندے، پھول وغیرہ ذہن میں آتے ہیں۔ یہ تمام الفاظ مُتلازم الفاظ ہیں۔ مُتلازم الفاظ کو گروہی الفاظ بھی کہتے ہیں۔

۹ دیے گئے الفاظ کے مُتلازم الفاظ تحریر کریں۔

مُتلازم الفاظ	الفاظ	مُتلازم الفاظ	الفاظ
_____	مسجد	_____	ہسپتال
_____	سکول	_____	بازار
		_____	فوج

خلاصہ

کسی سبق میں جو اہم باتیں بتائی جاتی ہیں اور وہ سبق جس مرکزی نکتے یا موضوع کو سامنے رکھ کر لکھا جاتا ہے انہیں یک جا کر دیا جائے تو خلاصہ بنتا ہے۔ خلاصہ نہ تو اتنا بڑا ہونا چاہیے کہ سبق ہی بن جائے اور نہ ہی بہت چھوٹا ہونا چاہیے۔ یہ سبق کے ایک تہائی حصہ کے برابر ہو اس سے زیادہ نہ ہو۔

۱۰ مندرجہ بالا تصور کو سامنے رکھتے ہوئے اس سبق کا خلاصہ تحریر کریں۔

تلخیص نگاری

کسی عبارت کے اہم نکات اخذ کر کے اس کا نچوڑ یا خلاصہ لکھنا تلخیص نگاری کہلاتا ہے۔ اس طریقے سے کسی طویل مضمون، عبارت یا تقریر کے اضافی جملوں اور غیر اہم الفاظ کو نکال کر اس کے اصل مفہوم کو اس طرح مختصراً بیان کیا جاتا ہے کہ کوئی اہم بات بھی نہ چھوٹے اور تحریر بھی مختصر ہو جائے۔

تلخیص نگاری کے اصول

- الف۔ تلخیص اصل عبارت کا قریباً ایک تہائی (۱/۳) حصہ ہوتا ہے۔
- ب۔ کسی عبارت کی تلخیص کے لیے پہلے اس کے اصل مفہوم کو ذہن نشین کیا جاتا ہے اور اہم باتوں کے نیچے لکیر کھینچ کر انہیں اپنے الفاظ میں لکھ لیا جاتا ہے۔
- ج۔ تلخیص میں واقعات کی ترتیب وہی ہوتی ہے جو کہ اصل عبارت میں دی گئی ہوتی ہے۔
- د۔ تلخیص عبارت کا نچوڑ ہوتی ہے اس لیے اسے اپنے الفاظ میں لکھا جاتا ہے۔
- ہ۔ اصل عبارت کئی پیروں پر مشتمل ہو سکتی ہے مگر تلخیص ایک ہی پیرا گراف پر مشتمل ہوتی ہے۔
- و۔ تلخیص نگاری میں اصل تحریر کے مفہوم میں کوئی تبدیلی یا اضافہ نہیں کیا جاتا۔

ز۔ تلخیص میں استعارہ، تشبیہ، تلمیح اور ضرب الامثال وغیرہ کو نہیں لکھا جاتا۔

ح۔ اگر عبارت میں کوئی تاریخی مثال یا واقعہ وغیرہ ہو تو اُسے حذف کر دیا جاتا ہے۔

۱۱ مندرجہ بالا اُصولوں کو مد نظر رکھتے ہوئے دیے گئے پیرا گراف کی تلخیص کریں۔

میں نے آج تک کوئی مرغی ایسی نہیں دیکھی جو مرغ کے سوا کسی اور کو پہچانے اور نہ ایسا مرغ نظر سے گزرا جس کو اپنے پرانے کی تمیز ہو۔ مہینوں ان کی نگہداشت اور سنبھال کیجیے۔ برسوں، ہتھیلیوں پر چُگائیں۔ لیکن کیا مجال کہ آپ سے ذرا بھی مانوس ہو جائیں۔ میرا مطلب یہ نہیں کہ میں یہ امید لگائے بیٹھا تھا کہ میرے دلہیز پر قدم رکھتے ہی مرغ سرکس کے طوطے کی مانند توپ چلا کر سلامی دیں گے، یا چوزے میرے پاؤں میں وفادار کتے کی طرح لوٹیں گے، اور مرغیاں اپنے اپنے انڈے مجھے سونپ کر اٹلے قدموں واپس چلی جائیں گی۔ تاہم پالتو جانور سے خواہ وہ شرعاً حلال ہی کیوں نہ ہو یہ توقع نہیں کی جاتی کہ وہ ہر چمکتی چیز کو چھری سمجھ کر بدکنے لگے اور مہینوں کی پرورش و پرداخت کے باوجود محض اپنے جبلی تعصب کی بنا پر ہر مسلمان کو اپنے خون کا پیاسا تصور کرے۔

لکھنا

۱۲ کسی چیز کی خوبیوں، اچھائیوں یا خوب صورتیوں کو اُس کے محاسن کہتے ہیں۔ کیا آپ نے کبھی فطرت کے کسی نہایت خوب صورت نظارے کا مشاہدہ کیا ہے؟ اُس کے محاسن تحریر کریں۔

سرگرمیاں

- اساتذہ کرام طلبہ کو سبق کا خلاصہ لکھنے کا طریقہ سکھائیں اور سمجھائیں کہ خلاصہ سبق کے ایک تہائی سے زیادہ نہیں ہوتا اور اس میں پورے سبق کے نچوڑ یا اہم امور کا احاطہ کیا جاتا ہے۔ بعد ازاں طلبہ کی جانچ کو پرکھنے کے لیے ان سے اس سبق کا خلاصہ لکھوائیں۔
  - دی گئی عبارت میں ججوں اور املا کی اغلاط کی نشان دہی کریں اور الفاظ کے سچے درست کر کے پیرا گراف دوبارہ لکھیں:
- کام یابی کے لیے وقت کی پابندی بے حد ضروری ہے۔ جو لوگ وقت کی قدر نہیں کرتے، وقت ان کی کد نہیں کرتا۔ اچھے بچے فجر، ظہر، اثر، مغرب اور عشاء سمیت تمام نمازیں وقت پر ادا کرتے ہیں۔ وقت پر سکول جاتے ہیں اور وقت پر سبک یاد کرتے ہیں۔ اپنے آپ کو بے کار باتوں اور کاموں میں نہیں الجھاتے اور صرف اُن سرگرمیوں کو اختیار کرتے ہیں جو ان کے لیے اور ان کے دوستوں کے لیے سود مند ہوں۔

برائے اساتذہ کرام

- بچوں کو بتایا جائے کہ ہم جتنا اپنے ماحول کو صاف ستھرا رکھیں گے اتنا ہی بیماریاں ہم سے دُور رہیں گی۔
- مشقی سوالات حل کرنے اور قواعد کے تصورات کو سمجھنے میں طلبہ کی مدد کریں۔
- طلبہ کے سچے اور املا درست کرنے کے لیے ان کو وقت کی پابندی سے متعلق کوئی ایک عبارت دی گئی ہے جس میں شامل بعض الفاظ کے سچے یا املا غلط ہے۔ طلبہ کی آموزش کے معیار کو جانچنے کے لیے ان سے کہیں کہ وہ اس عبارت میں موجود غلط ججوں یا املا والے الفاظ کی نشان دہی کریں اور پھر ان کا املا اور اعراب درست کر کے عبارت دوبارہ لکھیں۔

# وطن کا بہادر سپوت

سبق: ۱۲

## حاصلاتِ تعلیم

- اس سبق کی تکمیل کے بعد طلبہ اس قابل ہو جائیں گے کہ وہ:
- جملے بنا سکیں (سادہ مگر کب، محاورات کی مدد سے)۔
- اپنی معلومات کو سیاق و سباق کے حوالے سے بیان کر سکیں۔
- اُردو میں واقعات اور کہانیاں سن کر ان کے کرداروں کے بارے میں اپنی زبانی رائے دے سکیں۔
- طویل عبارت کو درست تلفظ کے ساتھ پڑھ سکیں۔
- نظم و نثر کو فہم کے ساتھ پڑھ کر متعلقہ معنی اور موضوعی سوالات کے جوابات دے سکیں، نثری تحاریر میں امتیاز کر سکیں۔
- تشبیہ کی پہچان اور اس کا استعمال کر سکیں۔
- نظم و نثر کو منشا اور مقصد کے حوالے سے سمجھ کر درست اتار چڑھاؤ اور روانی سے پڑھ سکیں۔
- کسی کہانی، واقعے اور تقریر کو پڑھ کر ان کے اپنے الفاظ میں لکھ سکیں۔
- ضابطہ معیار کے مطابق کم از کم ۱۵۰ الفاظ پر مشتمل مکالمہ نگاری کر سکیں۔
- عبارت میں الفاظ کی تذکیر و تانیث کی پہچان اور ان کا استعمال کر سکیں۔
- محاورات اور ضرب الامثال کو پہچان کر ان کا درست استعمال کر سکیں۔



## سوچیں اور بتائیں

- اگر ہمارے وطن پر کوئی مشکل آن پڑے تو ہمیں کس طرح اُس کا مقابلہ کرنا چاہیے؟
- کیا ہمیں وطن کے لیے ہر قسم کی قربانی دینے کے لیے ہمیشہ تیار رہنا چاہیے، کیوں یا کیوں نہیں؟

## کیا آپ جانتے ہیں؟

- بے مثال بہادری کے جوہر دکھاتے ہوئے وطن کی خاطر جان قربان کرنے والے فوجی جوانوں کو ”نشانِ حیدر“ سے نوازا جاتا ہے۔
- حیدر حضرت علی کرم اللہ وجہہ کا لقب ہے۔ اُن ہی کی نسبت سے پاکستان کے سب سے بڑے فوجی اعزاز کا نام نشانِ حیدر رکھا گیا ہے۔

## برائے اساتذہ کرام

- تدریسی مقاصد کے حصول کو یقینی بنانے کے لیے ہر سبق کے آغاز میں ”حاصلاتِ تعلیم“ درج ہیں۔ ان نکات کو مد نظر رکھتے ہوئے، اس سبق کی تدریس کی جائے۔
- طلبہ کی آمادگی کے لیے سبق پڑھانے سے پہلے ”سوچیں اور بتائیں“ کے عنوان سے سوالات اور ”کیا آپ جانتے ہیں؟“ کے عنوان سے اضافی معلومات فراہم کی گئی ہیں۔
- سبق کی تفہیم کو پرکھنے اور طلبہ کی توجہ برقرار رکھنے کے لیے مطالعہ کے دوران میں ”تھہریں اور بتائیں“ کے عنوان سے بھی سوالات شامل کر دیے گئے ہیں۔
- سبق میں بچوں کی دل چسپی پیدا کرنے کے لیے پڑھانے سے قبل اور دورانِ تدریس طلبہ سے متعلقہ سوالات پوچھے جائیں۔ کوشش کی جائے کہ تمام بچے اس عمل میں شریک ہوں۔

# وِطْنِ كَا بَهَادُورِ سُبُوت

سُبُوت	آبائی	شمشیر	تعلّق	مُقیم	بہاؤر	مُضافاتی	ابتدائی	گھنگریالے	بَسلسلہ	الفاظ
س۔ پوت	آ۔ بائی	شم۔ شی۔ ر	ت۔ عل۔ لق	م۔ قی۔ م	ب۔ ہا۔ ڈر	م۔ ضا۔ فلتی	اب۔ ت۔ دا۔ ئی	گھنگ۔ ریالے	ب۔ سلسل۔ لہ	تلفظ

۶ اگست ۱۹۴۸ء کو راجا عبداللہ کے گھر ایک ننھے مہمان کی آمد ہوئی۔ والد نے اس بچے کا نام عزیز احمد رکھا۔ اُن دنوں راجا عبداللہ بسلسلہ ملازمت ہانگ کانگ میں مقیم تھے۔ دوسرے بچوں کی طرح عزیز احمد کی پرورش بھی نہایت لاڈ پیار کے ماحول میں ہوئی۔ گھنگریالے بالوں والا یہ بچہ بہت جلد والدین اور بہن بھائیوں کی آنکھ کا تارا بن گیا۔ عزیز احمد نے ابتدائی تعلیم ہانگ کانگ سے حاصل کی۔ دوسری جنگ عظیم کے بعد ہانگ کانگ کے خراب حالات کی وجہ سے آپ کا خاندان اپنے آبائی گاؤں ”لادیاں (گجرات، پاکستان)“ آ گیا۔ راجا عزیز بھٹی نے ۱۹۴۸ء میں پاکستان ملٹری اکیڈمی سے کمیشن حاصل کیا۔



انھوں نے دوران تربیت اعلیٰ کارکردگی کا مظاہرہ کیا اور کوس کے اختتام پر بہترین کیڈٹ کا اعزاز حاصل کیا۔ وزیر اعظم لیاقت علی خان نے انھیں اعزازی شمشیر اور گولڈ میڈل سے بھی نوازا۔

فوجی روایات کے مطابق انھوں نے مختلف چھاؤنیوں میں اپنے فرائض سرانجام دیے اور ترقی بھی پاتے رہے۔ ۱۹۵۶ء میں آپ پاک فوج میں میجر کے عہدے پر فائز ہوئے۔

۶ ستمبر ۱۹۶۵ء کو بھارت نے اچانک رات کی تاریکی میں شب خون مارا اور لاہور کے چند سرحدی علاقوں پر قبضہ جما لیا۔ اُن کا اصل منصوبہ بی آر بی نہر پار کر کے لاہور پر قبضہ کرنا تھا۔



میجر راجا عزیز بھٹی اُن دنوں لاہور کے مضافاتی علاقے ”برکی“ میں اپنے فوجی دستوں کے ساتھ فرائض سرانجام دے رہے تھے۔ اگرچہ اُن کی دوپلٹینیں بی آر بی نہر کے قریب تعینات تھیں لیکن انھوں نے اپنی کمپنی کی قیادت خود کرنے

کا فیصلہ کیا اور اگلی پلٹن کی کمان سنبھال لی۔ دشمن مسلسل حملے کر رہا تھا لیکن راجا عزیز بھٹی دشمن کی پیش قدمی پر گہری نظر رکھے ہوئے تھے۔ وہ ڈٹ کر دشمن کا مقابلہ کر رہے تھے۔

۹ اور ۱۰ ستمبر کی درمیانی شب دشمن نے اضافی فوجی قوت، توپ خانوں اور ٹینکوں کی مدد سے بھرپور حملہ کر دیا۔ دشمن لگاتار اپنی فوجی طاقت میں اضافہ کر رہا تھا۔ ان حالات کے پیش نظر دفاعی حکمت عملی کے مطابق انھیں علاقہ چھوڑ کر پیچھے آنے کی ہدایت کی گئی مگر وہ دشمن کا مقابلہ بڑی جرأت و شجاعت سے کرتے رہے۔

دشمن سے لڑائی چوتھے دن میں داخل ہو چکی تھی۔ میجر عزیز بھٹی نے ایک لمحے کے لیے بھی آنکھ نہیں جھپکی تھی۔ وہ لگاتار جاگ رہے تھے۔ جب انھیں آرام کا کہا جاتا تو ان کا ایک ہی جواب ہوتا کہ ان حالات میں میں آرام کیسے کر سکتا ہوں۔

اب نہر کے ایک طرف بھارتی فوج تھی اور دوسری طرف پاکستانی فوج۔ دشمن کی مسلسل کوشش تھی کہ وہ کسی طرح نہر پار کر لے۔ اس مقصد کے لیے وہ بار بار جگہ بدل بدل کر رہا تھا۔ دشمن کی نقل و حرکت کا جائزہ لینے کے لیے عزیز بھٹی کو کسی اونچی جگہ پر جا کر دشمن کی نقل و حرکت کو دیکھنا پڑتا تھا۔ یہ خطر کام اس بہادر مرد مجاہد کی ہمت کو مات نہ دے سکا۔

### ٹھہریں اور تقائیں

- برکی کہاں واقع ہے؟
- دشمن نے کب بھرپور حملہ کیا؟

زمینی حملوں کے بعد دشمن کی فضائی فوج نے بھی اُس جگہ بمباری شروع کر دی جہاں پاک فوج ڈٹ کر مقابلہ کر رہی تھی، اگرچہ میجر عزیز بھٹی اور ان کے ساتھی دشمن کی نظر میں آچکے تھے، لیکن

جنگی لحاظ سے وہ جگہ بہت سودمند تھی۔ لہذا خطرات کے باوجود عزیز بھٹی وہیں ڈٹے رہے اور دشمن کی نقل و حرکت کو لمحہ بھر کے لیے بھی اپنی نظروں سے اوجھل نہ ہونے دیا۔



۱۲ ستمبر کی صبح دشمن نے گولاباری میں اضافہ کر دیا۔ آپ مسلسل پانچ دنوں اور پانچ راتوں سے جاگ رہے تھے۔ آپ نے اپنے توپ خانے کو دشمن کی پوزیشن سے آگاہ کیا اور اُس کے بیش تر ٹینک تباہ کروا دیے۔ دشمن پسپائی اختیار کر رہا تھا۔ آپ مسلسل دشمن کا جائزہ لے رہے تھے کہ اُس دوران میں دشمن فوج کی توپ کا ایک گولا آپ کے سینے پر آگاکا جس کی وجہ سے آپ شدید زخمی ہو گئے۔ زخموں کی تاب نہ لاتے ہوئے اپنی جان وطن پر قربان کر دی۔

قوم کے اس بہادر سپوت نے ۱۲ ستمبر ۱۹۶۵ء کو جام شہادت نوش کیا۔ ان کا جسدِ خاکی ان کے آبائی گاؤں ”لادیاں“ لے جایا گیا، جہاں انھیں مکمل فوجی اعزاز کے ساتھ دفن کیا گیا۔ بہادری اور جرأت کا اعلیٰ ترین مظاہرہ کرنے پر انھیں ۱۲ ستمبر ۱۹۶۵ء کو انوارِ پاکستان کے سب سے بڑے اعزاز ”نشانِ حیدر“ سے نوازا گیا۔ قوم کا یہ بہادر سپوت ہمیں یہ سبق دے گیا کہ ضرورت پڑنے پر ہمیں اپنے وطن عزیز پر تن، من، دھن نثار کرنے سے بھی دریغ نہیں کرنا چاہیے۔

### ہم نے سیکھا

- راجا عزیز بھٹی شہید نہایت دلیر اور نڈر فوجی جوان تھے۔
- راجا عزیز بھٹی شہید نے ہمیں سکھایا کہ وطن عزیز کی حفاظت کے لیے ہمیں جان تک قربان کرنے سے بھی دریغ نہیں کرنا چاہیے۔

سوالات کے مختصر جواب دیں۔

- (الف) عزیز بھٹی کب اور کہاں پیدا ہوئے؟  
 (ب) عزیز بھٹی کے خاندان کو ہانگ کانگ کیوں چھوڑنا پڑا؟  
 (ج) ۱۹۶۵ء کی جنگ میں راجا عزیز بھٹی شہید کس محاذ پر تھے؟  
 (د) عزیز بھٹی کتنے دن اور راتیں جاگتے رہے؟  
 (ہ) پاکستان کا سب سے بڑا فوجی اعزاز کون سا ہے؟  
 (و) میجر راجا عزیز بھٹی کو ”نشانِ حیدر“ کس بنیاد پر دیا گیا؟

سبق کے متن کے مطابق درست جواب پر ✓ کا نشان لگائیں۔

- (الف) عزیز بھٹی پیدا ہوئے:
- (i) ۱۹۲۸ء میں (ii) ۱۹۲۹ء میں (iii) ۱۹۲۷ء میں (iv) ۱۹۷۰ء میں
- (ب) عزیز بھٹی نے ابتدائی تعلیم حاصل کی:
- (i) علی گڑھ سے (ii) انگلستان سے (iii) کراچی سے (iv) ہانگ کانگ سے
- (ج) دوسری جنگِ عظیم کا آغاز ہوا:
- (i) ۱۹۳۵ء میں (ii) ۱۹۳۷ء میں (iii) ۱۹۳۹ء میں (iv) ۱۹۴۰ء میں
- (د) راجا عزیز بھٹی شہید کا آبائی گاؤں ہے:
- (i) للیانی (ii) شکر گڑھ (iii) لادیاں (iv) شمر قند
- (ہ) بھارت نے پاکستان پر حملہ کیا:
- (i) ۱۹۶۵ء میں (ii) ۱۹۵۶ء میں (iii) ۱۹۵۴ء میں (iv) ۱۹۵۷ء میں
- (و) عزیز بھٹی شہید ہوئے:
- (i) ۱۰ ستمبر کو (ii) ۱۲ ستمبر کو (iii) ۶ ستمبر کو (iv) ۱۳ ستمبر کو

درج ذیل الفاظ کو اپنے جملوں میں استعمال کریں۔

جملے	الفاظ
	گھرانہ
	ابتدائی



	اعلیٰ
	گارِ رَدگی
	بَدَلہ بولنا
	پیشِ نَظَر
	مُتقابِلہ

## لفظوں کا کھیل

دیے گئے حروف کو ملا کر کم از کم پانچ الفاظ بنائیے۔

ا۔ ی۔ ے۔ ب۔ ت۔ ل۔ م۔ ر۔ س

## زبان شناسی

”عید پر ہم سب نے مل کر خوشیاں منانے کا پروگرام بنانا۔ ممانی اور ماموں جان کراچی سے روانہ ہو چکے تھے۔ میں امی چچی جان کے ساتھ گھر کے کاموں میں مصروف تھا۔ ابو اور چچا جان دوسرے انتظامات کر رہے تھے۔ احمد پھوپھو اور پھوپھا جان کو اسٹیشن سے گھر لانے کے لیے گاڑی لے کر جا چکا تھا۔ اگلے دن عید کا سماں خوب صورت اور پُر لطف ہونے والا تھا۔“ مندرجہ بالا عبارت میں سے مذکور اور موٹ تلاش کریں۔

## ضرب الامثال

ضرب المثل کے معنی ”کہاوت“ کے ہیں۔ اصطلاحی معنی میں ضرب المثل ایسے جملے، فقرے، مصرعے یا شعر کو کہا جاتا ہے جو کسی معاشرے کے کسی خاص اصول، حقیقت یا رویے کو جامع طور پر بیان کرے۔ یوں ضرب الامثال کو معاشرے کی مخصوص ثقافت اور تمدن کی عکاس کہا جاسکتا ہے۔ دی گئی ضرب الامثال کو پڑھیے اور ان کے مطالب یاد کیجیے۔

مطالب
جو کام خود کیا جائے وہی بہت ہے۔
زندگی کا کوئی بھروسا نہیں۔
گناہوں کی سزا اچانک ملتی ہے۔
ہر شخص کی رائے الگ ہوتی ہے۔
زندگی میں آرام کے ساتھ دکھ بھی ہوتے ہیں۔

ضرب الامثال
آپ کا ج مہا کاج
آج مرے کل دوسرا دن
خدا کی لاٹھی بے آواز ہے
جتنے منہ اتنی باتیں
جہاں پھول وہاں کانٹے

## مکالمہ لکھنا

مکالمہ بات چیت کرنے کو کہا جاتا ہے۔ یہ دو یا دو سے زیادہ اشخاص کی باہمی گفت گو ہوتی ہے۔ مکالمے کے ذریعے سے ہم ایک دوسرے کے جذبات، خیالات اور نقطہ نظر سے آگاہ ہوتے ہیں۔

اپنے اُستادِ محترم کی مدد سے دو دوستوں کے مابین کرکٹ میچ کے حوالے سے ۵۰ الفاظ پر مشتمل مکالمہ لکھیے۔

۶

تشبیہ

تشبیہ کے لفظی معنی ہیں کسی ایک چیز کو کسی دوسری چیز کے مانند قرار دینا۔ علم بیان کی رو سے جب کسی ایک چیز کو کسی مشترک خصوصیت کی بنا پر کسی دوسری چیز کی مانند قرار دیا جائے تو اسے تشبیہ کہتے ہیں، جس کا مقصد پہلی چیز کی صفت، حالت یا کیفیت کو واضح اور مؤثر بنا کر پیش کرنا ہوتا ہے۔ اس سے کلام میں نکھار اور بات میں وضاحت پیدا ہوتی ہے۔ مثلاً ”اجمل شیر کی طرح بہادر ہے۔“ یہاں اجمل کو شیر سے تشبیہ دی گئی ہے۔ اگرچہ اجمل اور شیر دونوں مختلف ہیں لیکن بہادری کی صفت دونوں میں مشترک ہے جس کی وجہ سے اجمل کو شیر کی طرح قرار دیا جا رہا ہے۔

۷

دی گئی تشبیہات کو مکمل کریں۔

پھول کی طرح \_\_\_\_\_ : رات کی طرح \_\_\_\_\_  
گیدڑ کی طرح \_\_\_\_\_ : دن کی طرح \_\_\_\_\_

لکھنا

کسی کتاب یا انٹرنیٹ سے نشانِ حیدر پانے والے کسی اور شہید کی کہانی تلاش کریں اور پھر اُسے اپنے الفاظ میں لکھیں۔

۸

سرگرمیاں

- تمام شہدائے وطن کے حالاتِ زندگی اور کارناموں کے متعلق معلومات حاصل کریں۔
- کیا آپ نے کبھی کوئی کہانی پڑھی؟ آپ کو اس کا کون سا کردار زیادہ پسند آیا؟ اُستادِ محترم کو اپنی رائے سے آگاہ کریں۔
- پانچ پانچ کے گروہوں میں تقسیم ہو کر چند معروف ملی نظموں کے متعلق گفت گو کریں۔ اُن کے اہم نکات پر بات کریں اور ایک دوسرے کو بتائیں کہ آپ کو کون سی ملی نظم زیادہ پسند ہے اور کیوں؟ پھر ہر گروہ اپنے منتخب نمائندے کے ذریعے سے جماعت کو اپنے خیالات سے آگاہ کرے۔

برائے اساتذہ کرام

- اُستادِ محترم سبق میں دیے گئے ممبر عزیز بھٹی شہید کے واقعہ شہادت کو کچھ کر درست اتار چڑھاؤ، تاثر اور روانی کے ساتھ جماعت کے کمرے میں پڑھیں اور پھر طلبہ سے کہیں کہ اب وہ بھی اسی روانی اور اتار چڑھاؤ کے ساتھ سبق کو پڑھیں۔
- بچوں کو وطن سے محبت کے اظہار کے مختلف طریقے بتائے جائیں۔
- مشقی سوالات حل کرنے اور قواعد کے تصورات کو سمجھنے میں طلبہ کی مدد کریں۔
- گروہی سرگرمی کروانے سے پہلے طلبہ کو چند گروہوں میں تقسیم کریں۔ پھر گروہوں میں منقسم طلبہ کو ہدایت دیں کہ وہ اپنے خیالات سے ساتھی طلبہ کو آگاہ کریں۔
- سرگرمی کے آخر میں ہر گروہ اپنے منتخب نمائندوں کے ذریعے سے متعلقہ گروہ کے خیالات دیگر طلبہ کو بتائے۔

# بادل کا گیت

سبق: ۱۳

## حاصلاتِ تعلم

- اس سبق کی تکمیل کے بعد طلبہ اس قابل ہو جائیں گے کہ وہ:
- سُن کر معلومات کا اراک کرتے ہوئے سوالات کے جواب دے سکیں۔
- تقریر یا نظم کا مرکزی نکتہ یا خیال بیان کر سکیں۔
- منظوم کلام کے مختلف پیرایہ، بیان سمجھ کر محاسن بیان کر سکیں۔
- نظم و نثر میں موجود مناظرِ فطرت کے محاسن بیان کر سکیں۔
- نظم و نثر کو فہم کے ساتھ پڑھ کر متعلقہ معروضی اور موضوعی سوالات کے جوابات دے سکیں، نثری تحریر میں امتیاز کر سکیں۔
- نثر پارے کی سلیس اور کسی بھی نظم کی تشریح لکھ سکیں۔
- آسان الفاظ کا استعمال کرتے ہوئے معیاری اور بامعانی جملے بنا سکیں۔
- اسم نکرہ اور اسم ذات کی اقسام کو پہچان کر استعمال کر سکیں۔
- عبارت میں الفاظ کی تذکیر و تانیث کی پہچان اور ان کا استعمال کر سکیں۔
- محاورات اور ضرب الامثال کو پہچان کر ان کا درست استعمال کر سکیں۔

## سوچیں اور بتائیں

- بادل کیسے بنتے ہیں؟
- تیز ہوا بادلوں کو اڑا کر کہاں لے جاتی ہے؟

## کیا آپ جانتے ہیں؟

- صحراؤں میں کئی سالوں بعد بارش ہوتی ہے۔
- سمندر کا پانی نمکین ہوتا ہے۔ ہم اُسے پی نہیں سکتے۔

## برائے اساتذہ کرام

- تدریسی مقاصد کے حصول کو یقینی بنانے کے لیے ہر سبق کے آغاز میں ”حاصلاتِ تعلم“ درج ہیں۔ ان نکات کو مد نظر رکھتے ہوئے، اس نظم کی تدریس کی جائے۔
- طلبہ کی آمادگی کے لیے سبق پڑھانے سے پہلے ”سوچیں اور بتائیں“ کے عنوان سے سوالات اور ”کیا آپ جانتے ہیں؟“ کے عنوان سے اضافی معلومات فراہم کی گئی ہیں۔
- سبق کی تفہیم کو پرکھنے اور طلبہ کی توجہ برقرار رکھنے کے لیے مطالعہ کے دوران میں ”ٹھہریں اور بتائیں“ کے عنوان سے بھی سوالات شامل کر دیے گئے ہیں۔
- سبق میں بچوں کی دل چسپی پیدا کرنے کے لیے پڑھانے سے قبل اور دورانِ تدریس طلبہ سے متعلقہ سوالات پوچھے جائیں۔ کوشش کی جائے کہ تمام بچے اس عمل میں شریک ہوں۔

# بادل کا گیت

سَمندر	کوڑا	پربت	پَرچھائی	گتھی	دھکیلا	تھیلی	گہرائی	الفاظ
س-من-در	کو-ڑا	پر-بت	پر-چھائی	گتھ-تھی	دھ-کے-لا	ن-ش-لی	گہ-رائی	تلفظ

مرا گھر سمندر کی گہرائیوں میں  
میں رہتا تھا لہروں کی پرچھائیوں میں  
کبھی سپیوں میں، کبھی کائیوں میں

مگر ایک دن، شوخ تپتی شعاعیں  
پکاریں کہ آٹھ کو تارے دکھائیں  
اڑائیں گی تجھ کو تھیلی ہوائیں

## ٹھہریں اور تارے

- نظم کے مطابق سمندر کی گہرائیوں میں کس کا گھر ہے؟
- نظم کے مطابق سمندر سے اُٹھ کر پہاڑوں پر کون چڑھا؟

مگر تیرے گھونکے نے آفت یہ ڈھائی  
مجھے ایک پربت کی چوٹی دکھائی  
کہا: "اس سے لڑ کر دکھا میرے بھائی"

ستاروں کی دُھن میں، وطن چھوڑ آیا  
ہواؤں نے شاخوں پہ مجھ کو بٹھایا  
سمندر سے اُٹھا، پہاڑوں پہ چھایا

میں لپکا تو پربت نے مجھ کو دھکیلا  
وہ اکڑا، میں گر جا، وہ بھرا، میں کھلیا  
پر افسوس، فانی ہے کھیلوں کا میلا

پہاڑوں نے ایسی مجھے پٹختی دی  
کہ تنگ آ کے میدان کی میں نے رہ لی  
مجھے لے اڑیں، شوخ پریاں ہوا کی

## شہریں اور پتائیں

• بادل کیوں بلبلایا؟

میں لپکا، میں پلٹا، میں گرجا، میں چکا  
دُھواؤں بن کے چھایا، دیا بن کے دمکا  
کسی کو نہ تھا رنج، کچھ میرے غم کا

## شہریں اور پتائیں

• بادل رونے زلانی کہاں آیا تھا؟

مرے آنسوؤں سے زمیں ڈھل چکی ہے  
میری زندگی اس طرح گھل چکی ہے  
مگر ایک گتھی تو اب گھل چکی ہے

میں جب تھک گیا، زور سے بلبلایا  
ہواؤں کو بجلی کا کوڑا دکھایا  
ادھر سے نکل کر ادھر گھوم آیا

اب آیا تھا دھرتی پر رونے زلانی  
میں رویا تو دُنیا لگی مُسکرنے  
یہ کیا راز ہے؟ ہائے! یہ کون جانے

یہ سب نالے دریاؤں میں جاگریں گے  
یہ دریا سمندر میں جا کر ملیں گے  
سمندر سے مل کر، مرے دن پھریں گے

(احمد زید قاسمی)

## ہم نے سیکھا

- پانی سے بادل کیسے بنتے ہیں۔
- پانی سے بادل اور بادل سے پھر پانی بنا ایک سائنسی عمل ہے، جسے آبی چکر بھی کہتے ہیں۔

## برائے اساتذہ کرام

- اس نظم کی بلند خوانی پہلے آپ خود کریں۔ بعد ازاں طلبہ سے پڑھنے کو کہیں۔
- مشکل الفاظ کے مطالب ساتھ ساتھ بتائے جائیں تاکہ سچے ہر بند کو سمجھ سکیں۔
- دورانِ تدریس بچوں سے متعلقہ سوالات کرتے رہیں تاکہ ان کی دل چسپی قائم رہے۔
- طلبہ کو آپ بیتی کا مطلب بتائیں۔



سوالات کے مختصر جواب دیں۔

- (الف) بادل نے اپنا گھر کہاں بنایا اور وہ کہاں رہتا تھا؟
- (ج) شعاعوں نے بادل سے کیا کہا؟
- (ب) بادل نے اپنا وطن کس لیے چھوڑا؟
- (د) تیز جھونکے نے بادل سے کیا کہا؟
- (ہ) بادل کے رونے سے دُنیائیوں مُسکرائے لگی؟

نظم کے متن کے مطابق مصرعے مکمل کریں۔

- (الف) میں رہتا تھا \_\_\_\_\_ کی پرچھائیوں میں
- (ب) اڑائیں گی تجھ کو \_\_\_\_\_ ہوائیں
- (ج) ستاروں کی دُھن میں \_\_\_\_\_ چھوڑ آیا
- (د) سمندر سے اُٹھا، \_\_\_\_\_ پہ چھاپا
- (ہ) کہا ”اس سے لڑ کر دکھا میرے \_\_\_\_\_“
- (و) پہاڑوں نے ایسی مجھے \_\_\_\_\_ دی
- (ز) ادھر سے نکل کر ادھر \_\_\_\_\_ آیا
- (ح) دُھواں بن کے چھایا، دیا بن کے \_\_\_\_\_

نظم کے متن کے مطابق درست جواب پر ✓ کا نشان لگائیں۔

(الف) لہروں کی پرچھائیوں میں کون رہتا تھا؟

- (i) پانی (ii) بادل (iii) کچھوا (iv) مینڈک
- (ب) سپیاں پائی جاتی ہیں:

- (i) سمندروں میں (ii) جنگلوں میں (iii) کھیتوں میں (iv) نہروں میں
- (ج) بادل کو اڑانے والی ہوائیں تھیں:

- (i) ٹھنڈی (ii) گرد آلود (iii) نشیلی (iv) میٹھی

- (د) بادل کن کی دھن میں وطن چھوڑ آیا؟  
 (i) چاند کی (ii) ہواؤں کی (iii) ستاروں کی (iv) بادلوں کی
- (ه) بادل پر آفت کس نے ڈھائی؟  
 (i) زلزلے نے (ii) تیز جھونکے نے (iii) بارش نے (iv) سمندر
- (و) بادل کو پختی دی:  
 (i) پہاڑ نے (ii) دریا نے (iii) ہوانے (iv) جنگل نے
- (ز) بجلی کا کوڑا کس کو دکھایا گیا:  
 (i) ہواؤں کو (ii) پہاڑ کو (iii) انسانوں کو (iv) جانوروں کو
- (ح) بادل دھرنی پر لہا کرنے آیا:  
 (i) ہنساتے (ii) مارش برسانے (iii) رونے رلانے (iv) ناک میں دم کرنے
- (ط) دریا جا کر ملتے ہیں:  
 (i) صحراؤں میں (ii) سمندروں میں (iii) تالابوں میں (iv) جنگلوں میں

### باہمی گفت گو

- (i) بادل نے اپنی کہانی کا آغاز کہاں سے کیا؟ (ii) بادل کا سفر کہاں سے شروع اور کہاں پر ختم ہوا؟  
 (iii) بارش ہونے سے لوگ خوش کیوں ہوتے ہیں؟  
 (iv) اس نظم میں بیان کیے گئے مناظرِ فطرت آپ کو کیسے لگے؟ مہتمی طلبہ کے سامنے ان مناظرِ فطرت کے محاسن پر گفت گو کریں۔

### لفظوں کا کھیل

درج ذیل الفاظ کو اپنے جملوں میں استعمال کریں۔

مجلے	الفاظ
	سمندر
	وطن
	آفت
	ڈھانا
	فانی
	پلبلانا
	رنج

جنس کے لحاظ سے اسم کی دو اقسام ہیں: مذکر اور مؤنث۔ جملہ بناتے وقت اس بات کا خیال رکھنا ضروری ہے کہ اگر اسم مذکر ہو تو اُس کا فعل بھی مذکر ہوگا اور اگر اسم مؤنث ہو تو اس کا فعل بھی مؤنث ہوگا۔ مثلاً ”ہم نے روٹی کھایا“ غلط ہے۔ ”ہم نے روٹی کھائی“، درست ہے۔ اسی طرح ”میں سکول گئی مگر میرا بھائی نہ گیا۔ میری گڑیا پیاری ہے مگر میرا بھالو پیارا نہیں ہے۔“ ان جملوں سے واضح ہے کہ مذکر اسم کے ساتھ فعل اور صفت بھی مذکر بولے اور لکھے جائیں گے جب کہ مؤنث اسم کے ساتھ فعل اور صفت وغیرہ بھی مؤنث استعمال ہوں گے۔

۶ اس نظم کو غور سے پڑھیں اور بتائیں کہ بادل، زمین اور ہوا مذکر ہیں یا مؤنث۔

### محاورات

محاورہ دو یا دو سے زیادہ الفاظ کا ایسا مجموعہ ہوتا ہے جو اپنے اصل معنوں کی جگہ مجازی معنوں میں استعمال ہوتا ہے۔ محاورے کے الفاظ میں تبدیلی نہیں کی جاسکتی اور عام طور پر ان کے آخر میں مصدر کی علامت ”نا“ آتی ہے مثلاً:

مفہوم	محاورات
شرمنگاہ ہونا مشکل میں ڈالنا واہ واہ کرنا، تعریف کرنا راز کھل جانا، اصلیت ظاہر ہونا	آب آب ہونا آفت ڈھانا آش آش کرنا قلعی کھلنا

### ضرب الامثال

ضرب المثل ایسے جملے، فقرے، مصرعے یا شعر کو کہا جاتا ہے جو کسی معاشرے کے کسی خاص اصول، حقیقت یا رویے کو جامع طور پر بیان کرے۔ یوں ضرب الامثال معاشرے کی مخصوص ثقافت اور تمدن کی عکاسی کرتی ہیں۔ مثلاً:

مفہوم	ضرب الامثال
کسی مُصیبت کو خود دعوت دینا ایک پریشانی سے نکل کر دوسری پریشانی میں پھنس جانا اشیا کم اور ضرورت مند زیادہ	آبیل مجھے مار آسمان سے گرا کھجور میں اٹکا ایک انار سو پیار

۷ مندرجہ ذیل ضرب الامثال کا مطلب بتائیں:

جیسی کرنی ویسی بھرنی      ناچ نہ جانے آنگن ٹیڑھا      چور کی داڑھی میں تیکا      لاٹوں کے بھوت باتوں سے نہیں مانتے



## اسم نکرہ کی اقسام

اسم نکرہ کی مندرجہ ذیل اقسام ہیں:

### الف۔ اسم ذات

وہ اسم جس کے ذریعے ایک شے کی پہچان دوسری سے الگ ہو جائے، اسم ذات کہلاتا ہے۔ مثلاً ”دن، رات، مرد، عورت، جوان، بچہ“ وغیرہ۔

### ب۔ اسم صفت

وہ اسم جو کسی شخص یا چیز کے وصف، حالت، خصوصیت یا کیفیت کو ظاہر کرتا ہے، اسم صفت کہلاتا ہے۔ درج ذیل جملوں پر غور کریں:

- ٹماٹر سرخ رنگ کا ہوتا ہے۔
- بندر شرارتی جانور ہے۔
- شیر بہادر جانور ہے۔

ان جملوں میں ”سرخ، شرارتی اور بہادر“ کسی خوبی یا خصوصیت کو ظاہر کر رہے ہیں۔ چنانچہ یہ اسمائے صفت ہیں۔

### ج۔ اسم معاوضہ

وہ اسم جو کسی کام کی اجرت یا معاوضہ کو ظاہر کرے، اسم معاوضہ کہلاتا ہے۔ درج ذیل جملوں پر غور کریں:

- کپڑوں کی سلائی کیا ہے؟
- چاولوں کی دیگ کی پکوائی کتنی ہے؟
- میں نے دوپٹے کی رنگائی ادا کر دی۔
- کپڑوں کی دھلائی تو بہت مہنگی ہے۔

ان جملوں میں ”سلائی، پکوائی، رنگائی اور دھلائی“ اسم معاوضہ ہیں۔

### د۔ اسم مفعول

وہ اسم جو کسی ایسے شخص یا چیز کے لیے استعمال ہو جس پر کوئی فعل واقع ہوا ہو یا وہ اسم جو کسی مفعول کی جگہ استعمال ہو، اسم مفعول کہلاتا ہے۔ مثلاً ”لکھا ہوا، پڑھا ہوا، سنا ہوا“ وغیرہ۔

### ه۔ اسم حاصل مصدر

وہ اسم جو کسی مصدر سے بنے اور اُس میں مصدر کے معنی بھی پائے جائیں، اسم حاصل مصدر کہلاتا ہے۔ مثلاً ”بھاگنا سے بھاگ، ہنسنا سے ہنسی، پڑھنا سے پڑھائی“ وغیرہ۔

### و۔ اسم حالیہ

وہ اسم جو کسی دوسرے اسم کی حالت کو ظاہر کرے، اسم حالیہ کہلاتا ہے۔ مثلاً ”وہ ہنستے ہنستے دوہرا ہو گیا“ میں ”ہنستے ہنستے“ اسم حالیہ ہے۔ اسی طرح ”امجد ٹہلتے ٹہلتے گھر سے بہت دور نکل آیا“، میں ”ٹہلتے ٹہلتے“ اسم حالیہ ہے۔

### ز۔ اسم فاعل

وہ اسم جو کسی کام کرنے والے کے لیے استعمال ہو مگر وہ اُس کا اصلی نام نہ ہو، اسم فاعل کہلاتا ہے۔ مثلاً ”کھلاڑی، بھکاری، ڈاکٹر، استاد، مالی، دکان دار“ وغیرہ۔

۸ مندرجہ ذیل الفاظ کا تعلق اسمِ نکرہ کی کن اقسام سے ہے؟

بھنڈی۔ بلی۔ چوہا۔ بُزِ دل۔ چالاک۔ اُجرت۔

۹ کسی مستند لغت کی مدد سے درج ذیل الفاظ پر اعراب لگائیے۔

سمندر۔ شوخ۔ وطن۔ پر بت۔ بھرا۔ دمکا۔ مسکرانا۔ زندگی

لکھنا

۱۰ نظم ”بادلِ کاگیت“ کا مرکزی خیال تحریر کریں جو پانچ سے سات جملوں پر مشتمل ہو۔

سرگرمیاں

• اس نظم کو ایک پیرا گراف کی صورت میں لکھیں۔

• اس نظم کے اشعار کی تشریح کریں اور پھر طلبہ کی جانچ کو پرکھنے کے لیے ان سے بھی مختلف اشعار کی تشریح لکھوائیں۔

• درج ذیل پیرا گراف بہ غور پڑھیں اور محاوروں کی شناخت کر کے انھیں خط کشید کریں۔

”بھارتی فوج نے ۱۹۶۵ء میں لاہور پر قبضے کے لیے ایڑی چوٹی کا زور لگایا لیکن وطن کے جان نثاروں نے اُن کی ایک نہ چلنے دی۔ وہ دشمن کے سامنے سیسہ پلائی دیوار بن گئے۔ ہمارے بہادر سپاہیوں نے دشمن کے ایسے دانت کھٹے کیے کہ وہ اپنا سامنھ لے کر رہ گیا۔ اُسے ہر محاذ پر منھ کی کھانی پڑی۔ صبح کا ناشتا لاہور میں کرنے کے خواب دیکھنے والے دُم دبا کر بھاگ کھڑے ہوئے۔ پاک فضائیہ نے بھی اپنے کارناموں سے دشمن کا غرور خاک میں ملا دیا۔“

اب اپنی تعداد کے مطابق جوڑیاں بنالیں۔ پہلی جوڑی محاورات کو خط کشید کر کے ان کی نشان دہی کرے۔ دوسری اُن کے حقیقی معنی اور تیسری جوڑی اُن کے مجازی معنی بتائے۔

مطلوبہ بات نامہ

سانسی ایجادات نے جہاں ہمارے لیے بہت آسانیاں پیدا کر دی ہیں، وہیں ماحولیاتی آلودگی میں اضافہ بھی کر دیا ہے۔ ماحول دوست توانائی کو فروغ دے کر اور زیادہ سے زیادہ درخت لگا کر ہم آلودگی کو کم کر سکتے ہیں۔

برائے اساتذہ کرام

- مشقی سوالات حل کرنے اور قواعد کے تصورات کو سمجھنے میں طلبہ کی مدد کریں۔
- کسی چیز کی خوبیوں کو اُس کے محاسن کہتے ہیں۔ طلبہ کو ایسے تمام مشکل الفاظ کے معنی یاد کروائیں۔
- آخری سرگرمی کروانے کے لیے طلبہ کو محاوروں کی شناخت اور ان کے حقیقی معنوں کو سمجھ کر بیان کرنے میں مدد دیں۔ زیادہ سے زیادہ محاورات کی حسب ضرورت وضاحت اور اُن پر تبصرے بھی کریں۔

# حفظانِ صحت

سبق: ۱۴

## حاصلاتِ تعلم

- اس سبق کی تکمیل کے بعد طلبہ اس قابل ہو جائیں گے کہ وہ:
- جماعت کے معیار کے مطابق کہانی، نظم، واقعہ، تقریر، اعلان، خطبہ، گفت گو، خبر، ڈراما، ہدایت سن کر سوالات کے زبانی جوابات دے سکیں۔
- جماعت کے معیار کے مطابق مختلف سہمی ذرائع ابلاغ (کہانی، نظم، واقعہ، تقریر، اعلان، خطبہ، گفت گو، خبر، ڈراما، ہدایت) کی نشان دہی کر سکیں۔
- اپنی معلومات کو سیاق و سباق کے حوالے سے بیان کر سکیں۔
- سن کر/عبارت پڑھ کر موضوع کے حوالے سے رائے دے سکیں۔
- عبارت (نظم و نثر) پڑھ کر اس میں موجود معلومات اور تصورات کو اخذ کر سکیں۔
- درسی کتب اور دیگر کتب میں پیش کیے گئے متن کو پڑھ کر سوالوں کے جوابات لکھ سکیں۔
- آغاز، نفس مضمون اور اختتامیہ کو مد نظر رکھتے ہوئے اپنے خیالات، مشاہدات اور معلومات کی روشنی میں کم از کم ۲۰۰ الفاظ پر مشتمل مضمون لکھ سکیں۔
- مفرد اور مرکب جملوں میں امتیاز کر سکیں۔
- فعل کی اقسام معنی کے لحاظ سے پہچان کر استعمال کر سکیں۔
- الفاظ کا تلفظ سمجھتے ہوئے درست اعراب لگا سکیں۔
- واحد صغ کی (عربی قواعد کے مطابق) پہچان اور استعمال کر سکیں۔
- خط نویسی (رسمی اور غیر رسمی) کر سکیں گے۔ (کم از کم ۱۵۰ الفاظ تک)

## سوچیں اور بتائیں

- صفائی کیوں ضروری ہے؟
- متوازن غذا سے کیا مراد ہے؟
- اچھی صحت کیوں ضروری ہے؟
- کون سی اشیاء ہماری صحت کو نقصان پہنچاتی ہیں؟

## کیا آپ جانتے ہیں؟

- کورونا وائرس (کووڈ ۱۹) کی وبا سے پوری دنیا میں لاکھوں اموات ہوئیں۔
- سورج کی روشنی ہماری اچھی صحت کے لیے بہت ضروری ہے۔

## برائے اساتذہ کرام

- تدریسی مقاصد کے حصول کو یقینی بنانے کے لیے ہر سبق کے آغاز میں ”حاصلاتِ تعلم“ درج ہیں۔ ان نکات کو مد نظر رکھتے ہوئے، اس سبق کی تدریس کی جائے۔
- طلبہ کی آمادگی کے لیے سبق پڑھانے سے پہلے ”سوچیں اور بتائیں“ کے عنوان سے سوالات اور ”کیا آپ جانتے ہیں؟“ کے عنوان سے اضافی معلومات فراہم کی گئی ہیں۔
- سبق کی تفہیم کو پرکھنے اور طلبہ کی توجہ برقرار رکھنے کے لیے مطالعہ کے دوران میں ”ٹھہریں اور بتائیں“ کے عنوان سے بھی سوالات شامل کر دیے گئے ہیں۔
- سبق میں بچوں کی دل چسپی پیدا کرنے کے لیے پڑھانے سے قبل اور دوران تدریس طلبہ سے متعلقہ سوالات پوچھے جائیں۔ کوشش کی جائے کہ تمام بچے اس عمل میں شریک ہوں۔

# حفظانِ صحت

صحت	ناگوار	مجموعہ	اقدامات	اُجاگر	مخصوص	الفاظ
صح-حت	نا-گ-وا-ر	م-ج-م-و-ع-ہ	ا-ق-د-ا-م-ا-ت	ا-ج-ا-گ-ر	م-خ-ص-و-ص	م-ل-ف-ظ

شنا کے سکول میں ہر ماہ ایک دن، یومِ صفائی کے طور پر مخصوص ہے۔ اس دن پڑھائی کے ساتھ ساتھ طلبہ میں صحت و صفائی کی عادات کو پختہ کرنے کے لیے اہم اقدامات کیے جاتے ہیں۔ سکول کے کمروں، گراؤنڈ اور کینٹین کی صفائی کا خاص خیال رکھا جاتا ہے۔ تمام لڑکیوں کے یونی فارم ہاتھوں، بالوں اور ناخنوں کی صفائی کا جائزہ لیا جاتا ہے۔ اسمبلی میں سکول کی ہیڈ مسٹریس صحت و صفائی کے موضوع پر بچیوں کو معلومات فراہم کرتی ہیں۔ آج بھی ایک ایسا ہی دن تھا۔ اسمبلی کے بعد تمام بچیاں جماعت میں آئیں تو ان کے ساتھ سکول میں مدعو کی جانے والی ڈاکٹر صاحبہ بھی تھیں۔ آئیے! دیکھتے ہیں کہ ان کے درمیان کیا باتیں ہوئیں:

## شہر میں اس وقت کی

- اسمبلی میں صحت و صفائی کے موضوع پر کون کون سی معلومات فراہم کرتا ہے؟
- حفظانِ صحت سے کیا مراد ہے؟

ڈاکٹر صاحبہ: السلام علیکم!

لڑکیاں (یک زبان ہو کر) وعلیکم السلام!

ڈاکٹر صاحبہ: آج میں آپ کے پاس اس لیے آئی ہوں تاکہ آپ سب کو حفظانِ صحت کے متعلق بتا سکوں۔

فاطمہ: ڈاکٹر صاحبہ! حفظانِ صحت سے کیا مراد ہے؟

ڈاکٹر صاحبہ: بیٹی! حفظانِ صحت، صحت کے تحفظ کے لیے انجام دیے جانے والے مختلف طریقوں کا مجموعہ ہے۔ ورلڈ ہیلتھ آرگنائزیشن (W.H.O) کے مطابق: ”حفظانِ صحت سے مراد ایسے طریقے ہیں جو صحت کو برقرار رکھنے اور بیماریوں کے پھیلاؤ کو روکنے میں مدد کرتے ہیں۔“

ثوبیہ: اسلام بھی تو ہمیں اسی بات کی تلقین کرتا ہے۔

ڈاکٹر صاحبہ: جی بیٹی! قرآن پاک میں اپنے کپڑوں کو صاف رکھنے اور ہر قسم کی غلاظت اور گندگی سے دور رہنے کا حکم دیا گیا ہے۔

اس کے علاوہ فرمانِ نبوی خاتمہ النبیین صَلَّی اللہُ عَلَیْہِ وَاٰلِہٖ وَاَصْحَابِہٖ وَسَلَّمَ ہے: الطُّهُورُ شَطْرُ الْاِيْمَانِ۔ (صحیح مسلم: ۵۳۴)

”پاکیزگی ایمان کا حصہ ہے۔“

خدیجہ: ڈاکٹر صاحبہ! حفظانِ صحت میں کیا کیا چیزیں شامل ہیں؟

ڈاکٹر صاحبہ: حفظانِ صحت میں وہ سب عادات شامل ہیں جو ہماری اچھی صحت کے لیے

ضروری ہیں۔ ان میں جسمانی صفائی، اپنے کپڑوں کی صفائی، عام استعمال

کی چیزوں کی صفائی، اپنے کمرے، گھر کی صفائی اور کھانے

پینے کی اشیاء کی صفائی شامل ہے۔





ایمکن:

ڈاکٹر صاحبہ:

ڈاکٹر صاحبہ: جسمانی صفائی میں کیا کیا شامل ہے؟  
بیٹی! آپ نے بہت عمدہ سوال کیا ہے۔ اکثر لوگ اچھے اور صاف ستھرے کپڑے پہننے کو ہی صفائی خیال کرتے ہیں۔ جسمانی صفائی کا مطلب بدن کا مکمل طور پر صاف ہونا ہے۔ ہمارے ناخن بڑھے ہوئے نہ ہوں، تاکہ ان میں جراثیم پرورش نہ پاسکیں۔ بالوں کو صاف رکھا جائے۔ باقاعدگی سے نہایا جائے تاکہ جسم کا سارا میل کچیل اتر جائے۔ دانتوں کی صفائی باقاعدگی سے کی جائے۔ خاص طور پر صبح اور رات کو سونے سے پہلے برش یا مسواک کے ذریعے سے دانت صاف کیے جائیں۔ اس سے ایک تو ہم بیماریوں سے دور رہتے ہیں اور دوسرا ہمارے منہ میں ناگوار بو بھی پیدا نہیں ہوتی۔

دانتوں کی خرابی کے باعث نہ صرف منہ، موڑھے اور گلا متاثر ہوتے ہیں بلکہ معدے پر بھی اثر پڑتا ہے، جس کی انسانی جسم میں مرکزی حیثیت ہے۔ اس لیے ہمارے پیارے نبی خاتم النبیین صَلَّى اللهُ عَلَيْهِ وَعَلَىٰ آلِهِ وَصَحْبِهِ وَسَلَّمَ نے دانتوں کی صفائی کی خاص تاکید فرمائی ہے۔ آپ خاتم النبیین صَلَّى اللهُ عَلَيْهِ وَعَلَىٰ آلِهِ وَصَحْبِهِ وَسَلَّمَ نے فرمایا: ”اگر مجھے اپنی اُمت کے لوگوں کی تکلیف کا خیال نہ ہوتا تو میں ہر نماز کے لیے ان کو مسواک کا حکم دے دیتا۔“ (صحیح بخاری: ۸۸۷)

عائشہ:

ڈاکٹر صاحبہ:

ڈاکٹر صاحبہ: اس کے علاوہ اچھی صحت کے لیے اور کیا ضروری ہے؟  
ابھی میں نے بتایا تھا کہ کپڑوں کی صفائی بھی بہت اہمیت رکھتی ہے۔ ہم میل کچیلے کپڑے پہنیں تو ان کے ذریعے سے جراثیم ہمارے بدن پر منتقل ہو جاتے ہیں جو مختلف بیماریوں کا سبب بنتے ہیں۔  
ڈاکٹر صاحبہ! اس بارے میں مرید بتائیں۔

ہادیہ:

ڈاکٹر صاحبہ:

جی بیٹی! جس طرح ہم اپنی صفائی کرتے ہیں اسی طرح ہمیں اپنے کمرے، گھر اور سکول کی صفائی کا بھی خاص خیال رکھنا چاہیے۔ سب جگہیں صاف ہوں گی تو ہمیں صاف ماحول میسر آئے گا۔ اس میں ایک اور بات نہایت اہم ہے کہ ہمارا باورچی خانہ بالکل صاف اور ہوادار ہونا چاہیے۔ چونکہ کھانے پینے کی اکثر اشیا باورچی خانے میں ہوتی ہیں لہذا ان کے خراب ہونے کا زیادہ اندیشہ ہوتا ہے۔ ہر گھر میں کوڑے کے لیے الگ بالٹی کا ہونا اشد ضروری ہے۔ یہ بالٹی ایسی جگہ پر رکھی جائے جہاں افراد خانہ کا زیادہ آنا جانا نہ ہو۔ اس بالٹی کو ڈھکا ہونا چاہیے تاکہ اس میں مکھیوں اور مچھروں کی افزائش نہ ہو سکے۔ گھر کے ساتھ ساتھ ارد گرد اور گلی محلے کی صفائی بھی ماحول صاف رکھنے کے لیے بہت اہم ہے۔  
ڈاکٹر صاحبہ! کھانے پینے کی اشیا کے متعلق بھی بتائیے۔

اریبہ:

ڈاکٹر صاحبہ:

ہمارے لیے سب سے بہترین غذا گھر کے بنے ہوئے کھانے ہیں۔ بازاری کھانے عموماً سستی اور غیر معیاری اشیا سے تیار کیے جاتے ہیں۔ عام طور پر یہ کھلے عام پڑے ہونے کے وجہ سے گرد و غبار اور آلودگی سے متاثر ہو جاتے ہیں۔ ان کا کھانا صحت کے لیے نقصان دہ ہو سکتا ہے۔ اکثر دیکھا گیا ہے کہ باہر کا کھانا کھانے والے زیادہ تر لوگ طرح طرح کی بیماریوں میں مبتلا ہو جاتے ہیں۔ کھانا تیار کرتے وقت بہت زیادہ پکانا نہیں چاہیے تاکہ غذا میں موجود اہم غذائی اجزاء ضائع نہ ہوں۔ ہمیں ہر قسم کی دالیں، سبزیاں اور گوشت وغیرہ کھانے چاہئیں۔ اللہ تعالیٰ نے ہمارے لیے انواع و اقسام کی نعمتیں پیدا کی ہیں۔ ہر موسم کے تازہ پھل اور خشک میوہ جات بھی ہماری غذا کا لازمی حصہ ہوں۔ متوازن غذا بہتر صحت کے لیے اشد ضروری ہے۔

سب لڑکیوں نے ڈاکٹر صاحبہ کا شکر یہ ادا کیا اور ان سے حفظانِ صحت کے ان عمدہ طریقوں پر عمل کرنے کا وعدہ بھی کیا۔  
(اتنی دیر میں پیریڈ ختم ہونے کی گھنٹی بجتی ہے اور ڈاکٹر صاحبہ اللہ حافظ کہتے ہوئے رخصت ہو جاتی ہیں۔)

## ہم نے سیکھا

- ہم حفظانِ صحت کے اصولوں پر عمل کر کے اچھی صحت پاسکتے ہیں۔
- ماحول کو آلودہ ہونے سے اور خود کو بیماریوں سے بچانے کے لیے ضروری ہے کہ ہم ہر قسم کی صفائی کا خیال رکھیں۔

## برائے اساتذہ کرام

• آپ بھی اپنے سکول میں صفائی کا دن منائیں۔ بچوں کو عملی سرگرمیوں کے ذریعے حفظانِ صحت کے اصولوں اور طریقوں کی زنگب دلائیں۔ بچوں کو سمجھائیے کہ اگر ہم سب اپنے آپ کو صاف رکھیں گے تو پورا معاشرہ صاف ہو جائے گا۔

## مشق

## تفصیح

### سوالات کے مختصر جواب دیں۔

- 1 (الف) صفائی کیوں ضروری ہے؟ (ب) حفظانِ صحت کا کیا مطلب ہے؟ (ج) جسمانی صفائی میں کیا کیا شامل ہے؟ (د) رسول پاک ﷺ نے صفائی کے متعلق کیا ارشاد فرمایا؟ (ه) جرائم ہمارے لیے کیوں نقصان دہ ہیں؟ (و) دانتوں کی صفائی کیوں ضروری ہے؟  
درج ذیل الفاظ کو اپنے جملوں میں اس طرح استعمال کریں کہ ان کے معانی واضح ہو جائیں۔

الفاظ	جملے
مخصوص	
جائزہ	
معلومات	
تحفظ	
غذا	

### سبق کے مطابق درست جواب پر ✓ کا نشان لگائیں۔

- 1 (الف) ثنا کے سکول میں ایک دن مخصوص تھا:  
(i) غیر ادبی سرگرمیوں کے لیے (ii) کھیلوں کے لیے (iii) صفائی کے لیے (iv) علاج کے لیے
- 2 (ب) لڑکیوں کے ساتھ جماعت میں آئیں:  
(i) ہیڈ مسٹریس صاحبہ (ii) ڈاکٹر صاحبہ (iii) پی ٹی صاحبہ (iv) اُستانی صاحبہ
- 3 (ج) پاکیزگی حصہ ہے:  
(i) ایمان کا (ii) زندگی کا (iii) مسلمان کا (iv) پاکستان کا

(د) کتنی مرتبہ برش کرنا ضروری ہے:

(i) دو مرتبہ (ii) تین مرتبہ (iii) چار مرتبہ (iv) پانچ مرتبہ

(ه) ہمارے لیے فائدہ مند ہیں:

(i) بازاری اشیا (ii) گھر کی بنی اشیا (iii) کچی پکی اشیا (iv) کھٹی اشیا

۴ اخبارات یا انٹرنیٹ کی مدد سے صحت و صفائی کے بارے میں مضامین کا مطالعہ کریں۔

## زبان شناسی

۵ اعراب (زیر، زبور، پیش اور شد) کے بدلنے سے الفاظ کے معنی بھی بدل جاتے ہیں۔ درج ذیل الفاظ کے معنی اُستاد/ اُستانی سے پوچھ کر بالنت سے دیکھ کر لکھیں۔

معانی	الفاظ	معانی	الفاظ
دُودھ	شیر	ایک جانور	شیر
_____	اُنیس	_____	اُنیس
_____	دَل	_____	دَل
_____	عَلَم	_____	عَلَم
_____	عَالَم	_____	عَالَم
_____	سَحْر	_____	سَحْر

معنی کے لحاظ سے فعل کی اقسام

معنی کے لحاظ سے فعل کی دو قسمیں ہیں:

۱۔ فعل لازم

فعل لازم سے مراد وہ فعل ہے جس کو صرف فاعل کی ضرورت ہوتی ہے، جیسے:

• سعد آیا۔ • احمد اُٹھا۔ • غزالہ دوڑی۔

ان تینوں جملوں میں آیا، اُٹھا اور دوڑی ایسے فعل ہیں جو صرف اپنے فاعل کے ساتھ مل کر پورا مطلب ادا کرتے ہیں۔ لہذا وہ فعل جو

صرف فاعل کے ساتھ مل کر پورا مطلب واضح کرے، فعل لازم کہلاتا ہے۔

۲۔ فعل مُتعدی

وہ فعل جو فاعل کے علاوہ مفعول کو بھی چاہے، فعل لازم کہلاتا ہے۔ یعنی فعل مُتعدی میں فاعل کے ساتھ مفعول بھی ہوتا ہے۔ اُس کے

بغیر مطلب واضح نہیں ہوتا۔ جیسے:

• سعد نے کھانا کھایا۔ • حرین نے سبق یاد کیا۔ • ناظم نے کتاب پڑھی۔

ان جملوں میں سعد، حرمین اور ناظم فاعل ہیں۔ کھانا، سبق اور کتاب مفعول ہیں جب کہ کھایا، یاد کیا اور پڑھی فعل ہیں۔ لہذا وہ فعل جو فاعل اور مفعول دونوں کے ساتھ مل کر ہی پورا مطلب واضح کرے، فعل متعدی کہلاتا ہے۔

۶ مندرجہ بالا تصور اور مثالوں کی روشنی میں فعل لازم اور فعل متعدی کے پانچ پانچ جملے بنائیں۔

تفہیم عبارت

تفہیم کا مطلب ہے سمجھ میں آنا۔ یوں تفہیم عبارت کا مطلب ہوا، 'عبارت کا سمجھ میں آنا'۔ تفہیم عبارت کے حوالے سے پہلے ایک عبارت دی جاتی ہے اور اس عبارت کے بعد اس سے متعلق سوالات دیے جاتے ہیں اور یہ جائزہ لیا جاتا ہے کہ آپ سوالات کے درست جوابات لکھ سکتے ہیں یا نہیں۔ اس طرح یہ جانچ کی جاتی ہے کہ آپ کو عبارت کی سمجھ آئی ہے یا نہیں۔ کسی عبارت سے متعلق سوالات کے درست جواب دینے کے لیے ضروری ہوتا ہے کہ پہلے آپ اس عبارت کو پڑھیں اور سمجھیں۔ نیز سوالات کے جواب دیتے وقت کوئی اضافی یا غیر متعلقہ بات نہیں لکھنی چاہیے، بلکہ جواب کے طور پر صرف اتنا ہی لکھنا چاہیے جتنا کہ سوال میں پوچھا گیا ہو۔

۷ مندرجہ ذیل عبارت کو پڑھیں اور متعلقہ سوالات کے جواب دیں۔

قائد اعظم رحمۃ اللہ علیہ ۲۵ دسمبر ۱۸۷۶ء کو کراچی میں پیدا ہوئے۔ آپ کے والد کا نام پونجا جناح تھا۔ وہ ایک کاروباری آدمی تھے۔ قائد اعظم رحمۃ اللہ علیہ نے میٹرک کا امتحان کراچی سے پاس کیا اور پھر میرسٹر بننے کے لیے انگلستان چلے گئے۔ وطن واپسی پر آپ نے بطور وکیل کام کرنا شروع کر دیا۔ آپ کو سیاست سے بھی دل چسپی تھی۔ آپ نے سیاست میں حصہ لیا اور جلد ہی چوٹی کے سیاست دان بن گئے۔ آپ نے مسلمانوں کے لیے الگ وطن حاصل کرنے کے لیے جدوجہد کی اور ۱۹۴۷ء میں پاکستان حاصل کر لیا۔

سوالات

- (الف) قائد اعظم رحمۃ اللہ علیہ کب اور کہاں پیدا ہوئے؟ (ب) قائد اعظم رحمۃ اللہ علیہ نے میٹرک کا امتحان کہاں سے پاس کیا؟  
 (ج) قائد اعظم رحمۃ اللہ علیہ پیشے کے لحاظ سے کیا تھے؟ (د) قائد اعظم رحمۃ اللہ علیہ کیسے سیاست دان تھے؟  
 (ه) پاکستان کب قائم ہوا؟ (و) اس عبارت کا موزوں عنوان تجویز کریں۔

جمع کی اقسام

عربی تصور کے مطابق جمع کی چار اقسام ہیں جن میں سے پہلی دو کا مطالعہ ہم کر چکے ہیں۔ یہاں ہم جمع کی تیسری قسم کے متعلق پڑھیں گے۔

جمع الجمع

عربی میں بعض ایسے الفاظ بھی ہوتے ہیں کہ جن کو ایک سے دو ہونے پر واحد سے جمع بنایا جاتا ہے، جسے تشبیہ کہتے ہیں اور پھر دو سے زیادہ ہونے پر مزید جمع بنایا جاتا ہے، جمع کی ایسی صورت کو جمع الجمع کہا جاتا ہے، مثلاً رسم کی جمع رسوم اور جمع الجمع رسومات ہے۔ اسی طرح خبر کی جمع اخبار اور اخبار کی جمع الجمع اخبارات ہے۔

۸ مندرجہ ذیل الفاظ کی جمع الجمع بنائیں۔

خبر۔ رکن۔ وجہ۔ فیض۔ نادر۔ جوہر۔ فتح

خطوط نویسی

کسی دور دراز جگہ پر مقیم شخص سے بات کرنے کے لیے خطوط کا سہارا لیا جاتا ہے۔ جب ہمیں اپنے جذبات و احساسات پیغام کی صورت میں



لکھ کر بھجوانا ہوتے ہیں تو جذبات و احساسات کی یہ تحریری شکل خط کہلاتی ہے۔ خطوط نویسی ایک فن ہے۔ اس کی مدد سے ہم اپنے سے میلوں دور رہنے والے دوستوں، عزیزوں اور رشتہ داروں سے تعلق قائم رکھ سکتے ہیں۔ خط کی زبان سادہ اور آسان ہونی چاہیے۔ جو کچھ لکھا جائے اس میں بے تکلفی اور تسلسل ہونا چاہیے۔ القاب و آداب کا مناسب خیال رکھا جانا چاہیے۔ خط کی جدید شکل ای میل وغیرہ ہیں۔

## خطوط کی اقسام

خطوط کی کئی اقسام ہیں۔ جیسے:

(الف) رسمی خطوط (ب) غیر رسمی خطوط

### رسمی خطوط

وہ خطوط جو اخبارات کے مدیران، کاروباری شخصیات اور سرکاری اہل کاروں وغیرہ کو لکھے جاتے ہیں، رسمی خطوط کہلاتے ہیں۔

### غیر رسمی خطوط

وہ خطوط جو دوستوں، رشتہ داروں یا عزیزوں وغیرہ کو لکھے جاتے ہیں، غیر رسمی یا نجی خطوط کہلاتے ہیں۔

ہم اس جماعت میں صرف نجی یا غیر رسمی خطوط لکھنا سیکھیں گے۔

### خط کے حصے

خط کے درج ذیل حصے ہوتے ہیں:-

الف۔ پیشانی: اس حصے میں مقامِ روانگی اور خط لکھنے کی تاریخ لکھی جاتی ہے۔ یہ خط کے دائیں کونے میں تحریر کی جاتی ہے۔ مثلاً:

گلشنِ راوی، لاہور

۲۲ اگست ۲۰۲۳ء

ب۔ القاب: اس حصے میں سطر کے وسط میں مکتوب الیہ (جسے خط لکھا جا رہا ہے) کو مقام و عمر تہہ اور عمر کے مطابق بہترین الفاظ سے مخاطب کرتے ہیں۔

مثلاً: میرے پیارے والد صاحب!

ج۔ آداب: اس حصے میں مکتوب الیہ سے اپنے رشتے یا تعلق کے مطابق سلام یا دعا لکھی جاتی ہے۔ مثلاً:

السلام علیکم!

د۔ نفسِ مضمون: یہ خط کا اصل حصہ ہوتا ہے۔ اس حصے میں خط لکھنے والا اپنا مقصد مناسب انداز میں بیان کرتا ہے۔ اس حصے میں سادہ اور بے تکلف

زبان استعمال کی جاتی ہے۔ البتہ مکتوب الیہ کے مرتبہ اور عمر کا خیال رکھنا ضروری ہوتا ہے۔

ہ۔ دُعائیہ کلمات: خط کے اختتام پر لکھے جانے والے الفاظ و کلمات کو دُعائیہ کلمات کہتے ہیں۔ یہ خط کے بائیں حصے میں لکھے جاتے ہیں۔ مثلاً:

والسلام

و۔ اختتام: دُعائیہ کلمات کے بعد خط کے بائیں حصے میں مکتوب الیہ کی حیثیت اور اس سے تعلق کے مطابق کوئی موزوں کلمہ لکھا جاتا ہے۔ مثلاً:

آپ کا فرماں بردار

ز۔ پتا: خط مکمل ہو جائے تو لفافے پر مکتوب الیہ کا نام اور مکمل پتا تحریر کیا جاتا ہے۔ مثلاً:

نویڈ قمر

مکان نمبر 11، محلہ اسلام پورہ،

ضلع لاہور۔

## خط کا مکمل نمونہ:

### والد کے نام خط بیمار پڑسی کے لیے

امتحانی مرکز

۶ جنوری ۲۰۲۲ء

پیارے ابا جان!

السلام علیکم! تھوڑی دیر پہلے امی جان کا خط موصول ہوا۔ پڑھ کر طبیعت بے چین ہو گئی کہ آپ کئی دنوں سے بیمار ہیں اور علاج کے باوجود طبیعت میں بہتری نہیں آئی۔ اس خبر سے میں شدید پریشان ہو گیا ہوں۔ دل چاہتا ہے اڑ کر آپ کے پاس پہنچ جاؤں۔ مگر میرے امتحان ہونے والے ہیں اور چھٹی ماننا محال ہے۔ اللہ تعالیٰ سے دعا ہے کہ وہ آپ کو جلد از جلد صحت کاملہ عطا کرے۔ آمین!

جیسے ہی امتحان ختم ہوں گے، میں ہاسٹل سے اجازت لے کر آپ سے ملنے کے لیے حاضر ہوں گا۔ گھر میں بڑوں کو سلام اور چھوٹوں کو پیار۔

والسلام

آپ کا بیٹا

صہیب رومی

دوست کے نام خط لکھیں جس میں اسے اپنی سال گرہ میں شمولیت کی دعوت دیں اور آنے کی تاکید کریں۔

۹

لکھنا

آغاز، نفس مضمون اور اختتامیہ کو مد نظر رکھتے ہوئے ”صحت و صفائی“ کے موضوع پر اپنے خیالات، مشاہدات اور معلومات کی روشنی میں کم از کم ۲۰۰ الفاظ پر مشتمل مضمون لکھیں۔

۱۰

سرگرمیاں

- دوست کے نام عید کارڈ لکھیں جس میں اُسے عید کی مبارک باد دیں۔
- جب کسی جملے میں ایک ہی فعل یا کام کا ذکر کیا جائے تو اُسے مفرد جملہ کہتے ہیں۔ ایسے جملے جن میں دو یا دو سے زیادہ سادہ جملے موجود ہوں اور ایک سے زیادہ فعل استعمال کیے جائیں، مرکب جملہ کہلاتے ہیں۔ اس تصور کی روشنی میں پانچ مفرد اور پانچ مرکب جملے بنائیں۔
- اپنے گھر/ محلے/ علاقے میں صفائی کے انتظامات پر جماعت کے کمرے میں گفت گو کریں۔ موسم کی خرابی اور ناقص صفائی کی وجہ سے ڈینگی کے پھیلنے کے خطرات کا جائزہ لیں۔ پھر ایک ای میل یا رسمی خط کے ذریعے سے متعلقہ میونسپل افسر کی توجہ اس جانب دلاتے ہوئے صفائی کے انتظامات کو بہتر بنانے کی درخواست کریں۔

برائے اساتذہ کرام

- مشقی سوالات حل کرنے اور قواعد کے تصورات کو سمجھنے میں طلبہ کی مدد کریں۔
- اساتذہ کرام طلبہ کو رسمی اور غیر رسمی خطوط لکھنے کا طریقہ سکھائیں۔
- اپنے گھر/ محلے/ علاقے میں صفائی کے انتظامات پر طلبہ سے گفت گو کریں۔ انھیں موسم کی خرابی اور ناقص صفائی کی وجہ سے ڈینگی کے پھیلنے کے خطرات کے متعلق بتائیں۔ پھر انھیں ای میل یا رسمی خط لکھنے کا طریقہ بتائیں اور پھر طلبہ کی تحصیل کو جانچنے کے لیے انھیں ایک ای میل یا رسمی خط کے ذریعے سے متعلقہ میونسپل افسر کی توجہ اس جانب دلانے اور صفائی کے انتظامات کو بہتر بنانے کی درخواست کرنے کو کہیں۔

# اپنی حفاظت کریں!

سبق: ۱۵

## حاصلاتِ تعلم

اس سبق کی تکمیل کے بعد طلبہ اس قابل ہو جائیں گے کہ وہ:

- جماعت کے معیار کے مطابق کہانی، نظم، واقعہ، تقریر، اعلان، خطبہ، گفت گو، خبر، ڈراما، ہدایت سن کر سوالات کے زبانی جوابات دے سکیں۔
- جماعت کے معیار کے مطابق عبارت سن کر اہم نکات اور اجزائے متعلق معلومات، مشاہدات اور خیالات بیان کر سکیں۔
- اپنی جماعت کے معیار کے مطابق کسی بھی نظم اور نثر پارے کو درست تلفظ، آہنگ، حرکات و سکنات کے ساتھ بیان کر سکیں۔
- اپنی معلومات کو سیاق و سباق کے حوالے سے بیان کر سکیں۔
- اپنے تحفظ سے متعلق مسائل اساتذہ اور والدین کو بتا سکیں۔
- سن کر/عبارت پڑھ کر موضوع کے حوالے سے رائے دے سکیں۔
- عبارت (نظم و نثر) پڑھ کر اس میں موجود معلومات اور تصورات کو اخذ کر سکیں۔
- عبارت سن کر اہم نکات اخذ کر سکیں۔
- جملے (سادہ، مرکب، مجاورات کی مدد سے) بنا سکیں۔
- اپنی تحریر کو صحت زبان (املا، قواعد، اعراب اور رموز اوقاف) کا خیال رکھتے ہوئے روزمرہ، مجاورات اور الفاظ کے موزوں استعمال سے بہتر بنا سکیں۔
- تشابہ الفاظ کی پہچان اور استعمال کر سکیں۔
- رموز اوقاف (سکتہ، واوین، قوسین، رابطہ، ترچھا خط/خطِ فاصل) کا استعمال کر سکیں۔

## سوچیں اور بتائیں

- کیا ہماری تعریف کرنے والا ہر شخص ہمارا دوست ہوگا؟
- کیا ہمیں انہیوں کی بات ماننی چاہیے؟

## کیا آپ جانتے ہیں؟

- والدین ہمارے سب سے بڑے محافظ ہیں۔
- کسی بھی مشکل یا پریشانی کی صورت میں ہمیں فوراً اپنے والدین کو آگاہ کرنا چاہیے۔

## برائے اساتذہ کرام

- تدریسی مقاصد کے حصول کو یقینی بنانے کے لیے ہر سبق کے آغاز میں ”حاصلاتِ تعلم“ درج ہیں۔ ان نکات کو مد نظر رکھتے ہوئے، اس سبق کی تدریس کی جائے۔
- طلبہ کی آمادگی کے لیے سبق پڑھانے سے پہلے ”سوچیں اور بتائیں“ کے عنوان سے سوالات اور ”کیا آپ جانتے ہیں؟“ کے عنوان سے اضافی معلومات فراہم کی گئی ہیں۔
- سبق کی تفہیم کو پرکھنے اور طلبہ کی توجہ برقرار رکھنے کے لیے مطالعہ کے دوران میں ”ٹھہریں اور بتائیں“ کے عنوان سے بھی سوالات شامل کر دیے گئے ہیں۔
- سبق میں بچوں کی دل چسپی پیدا کرنے کے لیے پڑھانے سے قبل اور دوران تدریس طلبہ سے متعلقہ سوالات پوچھے جائیں۔ کوشش کی جائے کہ تمام بچے اس عمل میں شریک ہوں۔

# اپنی حفاظت کریں!

مکملہ	دُرُشت	بچکچاہٹ	لا تعلق	بھلامانس	مقیم	الفاظ
مُم-ک-نہ	دُرُش-ت	چج-ک-چاہٹ	لا-ت-عل-لق	بھ-لا-ت-انس	م-قی-م	تَلْفُظ

ہم ایسی دُنیا میں رہتے ہیں جہاں اچھے اور بُرے ہر طرح کے لوگ مقیم ہیں۔ ہمارا واسطہ اچھے لوگوں کے ساتھ ساتھ بُرے لوگوں سے بھی پڑ سکتا ہے۔ آپ نے دیکھا ہوگا کہ جماعت میں کچھ بچے شرارتی، کچھ لڑاکا، کچھ بھلے مانس اور بعض لا تعلق یا خاموش رہنے والے ہوتے ہیں لیکن ہم اپنے مزاج کے مطابق دوست بناتے ہیں۔ اگر دوست ہمارے مزاج کے مطابق ہوں تو ہمارا وقت با مقصد اور پُر لطف گزرتا ہے۔ یوں اچھے لوگ دوسروں کے لیے فائدہ مند ہوتے ہیں جب کہ بُرے لوگ نقصان کا باعث بنتے ہیں۔ ہمیں چاہیے کہ ہم ہمیشہ اچھے دوستوں کا انتخاب کریں اور خود کو بُرے لوگوں اور خراب دوستوں سے دُور رکھیں۔ یوں ہم اپنی حفاظت خود کر سکتے ہیں۔

ہم دن کا بڑا حصہ سکول میں اپنے ہم عمر بچوں کے ساتھ اور اساتذہ کے درمیان جب کہ سکول کے بعد کا وقت اپنے گھر والوں، دوستوں، رشتہ داروں اور محلے داروں کے ساتھ گزارتے ہیں۔ ہر شخص اپنے رویے اور مزاج میں دوسروں سے مختلف ہوتا ہے۔ کوئی

## ٹھہریں اور عقابیں

- ہم دوستوں کا انتخاب کیسے کرتے ہیں؟
- کوئی مشکل پیش آجائے تو ہمیں کیا کرنا چاہیے؟

محبت اور شفقت سے پیش آتا ہے تو کوئی غصے اور بیزاری کا اظہار کرتا ہے۔ کوئی ہلکے بھلکے انداز میں بات کرتا ہے تو کوئی دُرُشت لہجہ اختیار کرتا ہے۔ یوں اچھے لوگ، اچھے اخلاق اور اچھی عادات اپناتے ہیں۔ جب کہ اُن کے برعکس بُرے لوگ بُرائی سے کام لیتے ہیں۔ بعض اوقات ہم میں سے بھی کوئی ایسے لوگوں کی بُرائی کا شکار ہو سکتا ہے۔ ایسی صورت میں ہمیں اپنے والدین یا اساتذہ کی مدد لینا پڑ سکتی ہے۔ جس کے لیے ہم کسی گھبراہٹ یا بچکچاہٹ سے کام نہ لیں اور کسی بھی مشکل میں گرفتار ہونے کی صورت میں سب سے پہلے اپنے والدین یا اساتذہ کو اس کے متعلق آگاہ کریں۔ وہ آپ کی پریشانی کا کوئی موزوں حل ضرور نکالیں گے۔

- اپنی حفاظت کے لیے چند ضروری باتوں کا ہمیشہ خیال رکھیں تاکہ ہم خود کو بُرے اور خطرناک لوگوں سے محفوظ رکھ سکیں:
- اجنبی لوگوں سے بچ کر رہیں۔ جن کو آپ بالکل نہیں جانتے، اُن کے پاس جانے، اُن کی مدد کرنے یا اُن سے باتیں کرنے سے باز رہیں۔ ہو سکتا ہے ان میں بُرے لوگ بھی ہوں اور آپ کو نقصان پہنچادیں۔
- اگر کوئی اجنبی آپ کو کھانے کو کچھ دینا چاہے تو بالکل نہ لیں۔ اگر مجبوری میں کچھ لے بھی لیں تو کھانا ضروری نہیں۔
- اگر سکول میں کوئی آپ کو لگا تا ردیکھ رہا ہے، کچھ کھانے کو دینا چاہتا ہے یا آپ سے اکیلے میں ملنے یا بات کرنے کی خواہش کا اظہار کرتا ہے تو فوراً یہ بات اپنے گھر میں اپنے والدین کو بتائیں اور اس میں قطعی جھجک محسوس نہ کریں۔
- اگر کوئی شخص آپ کو چھوئے اور آپ کو ناگوار گزرے تو آپ اُسے سختی سے منع کر دیں۔ منع کرنے کے باوجود وہ باز نہ آئے، تو اپنے والدین کو اس کے متعلق بتائیں۔

• اگر آپ سے کوئی خطا سرزد ہو جائے اور کوئی دوسرا اُس کو جواز بنا کر آپ کو پریشان کرے یا اس کی بنا پر وہ اپنی کوئی ناجائز بات منوانا چاہے تو

اُس کی دھونس میں نہ آئیں اور اپنی مشکل کے بارے میں فوراً اپنے والدین یا آساتذہ کرام کو آگاہ کریں۔  
 ویران جگہوں پر جانے سے گریز کریں۔ اگر کوئی زبردستی آپ کو ایسی جگہوں پر لے جانے کی کوشش کرے تو شور مچائیں اور ارد گرد موجود لوگوں کو مدد کے لیے پکاریں، موزوں ہو تو پولیس ایمرجنسی ہیلپ لائن 15 یا چائلڈ پروٹیکشن بیورو کی ہیلپ لائن 1121 پر کال کر کے مدد طلب کریں۔

کسی اجنبی کی جانب سے دی جانے والی کوئی چیز یا تحفہ قبول مت کریں۔ اگر پھر بھی کوئی شخص زبردستی ایسا کرنے کی کوشش کرے تو اس بارے میں اپنے والدین کو بتائیں۔



کسی ملازم یا رشتہ دار وغیرہ کے ساتھ کمرے میں اکیلے نہ جائیں۔  
 درج بالا صورتوں کو مد نظر رکھ کر ہی آپ خود کو بڑے لوگوں سے محفوظ رکھ سکتے ہیں۔  
 لہذا درج بالا باتوں کو اچھی طرح ذہن نشین کر لیں اور ان پر سختی سے عمل کریں تاکہ آپ کسی بھی ممکنہ مصیبت یا پریشانی کا شکار نہ ہوں۔

**ہم نے سیکھا**

- ہمیں اپنے مزاج کے مطابق دوست بنانے چاہئیں۔
- ہمیں اپنی حفاظت خود کرنی چاہیے۔



### سوالات کے مختصر جواب دیں۔

- ۱ (الف) جماعت میں کس کس قسم کے بچے ہوتے ہیں؟
- (ب) ہم مزاج کا کیا مطلب ہے؟
- (ج) ہم اپنی حفاظت کس طرح کر سکتے ہیں؟
- (د) کسی بھی مشکل کی صورت میں ہمیں فوراً کس کو آگاہ کرنا چاہیے؟
- (ه) چائلڈ پروٹیکشن بیورو کی ہیلپ لائن کا نمبر کیا ہے؟

### سوالات کے تفصیلی جواب دیں۔

- ۲ (الف) اجنبی لوگوں کے ساتھ آپ کا رویہ کیسا ہونا چاہیے؟
- (ب) آپ کی خطا کو جو از بنا کر کوئی آپ کو پریشان کرے تو آپ کو کیا کرنا چاہیے؟

سبق کے مطابق درست جواب کا انتخاب کیجیے۔

۳

(الف) ہم اپنے مزاج کے مطابق بناتے ہیں:

(i) گھر (ii) سکول (iii) دوست (iv) محلّے

(ب) ہر شخص اپنے رویے اور مزاج میں ہوتا ہے:

(i) دوسروں جیسا (ii) دوسروں سے مختلف (iii) ایک جیسا (iv) اچھا

(ج) بُرے لوگ کام لیتے ہیں:

(i) اچھائی سے (ii) غیبت سے (iii) بُرائی سے (iv) جھوٹ سے

(د) اگر کوئی آپ کے ساتھ زبردستی کرے تو آپ رابطہ کر سکتے ہیں، پولیس ہیپل لائن:

(i) 16 پر (ii) 17 پر (iii) 11 پر (iv) 15 پر

(ه) کسی اجنبی کی جانب سے قبول مت کریں کوئی چیز یا:

(i) چوکیٹ (ii) کتاب (iii) پھل (iv) تحفہ

لفظوں کا کھیل

درج ذیل الفاظ کو اپنے جملوں میں استعمال کریں۔

۴

جملے	الفاظ
	بنجر
	بھان وشوکت
	تاریخی
	مشہور
	شاعر مشرق
	ترقی یافتہ
	زر مبادلہ

باہمی گفت گو

اس سبق سے آپ نے کیا سیکھا؟ اس کے متعلق اپنے دوستوں سے بات چیت کریں۔

۵

۶ اس سبق کو بار بار پڑھیے تاکہ اس میں بتائی گئی باتیں آپ کو اچھی طرح ذہن نشین ہو جائیں اور آپ ان باتوں پر عمل کر سکیں۔

## زبان شناسی

### رُموزِ اوقاف

”رُموز“، ”رُمز“ کی جمع ہے۔ اس کا مطلب ”اشارہ“ یا ”علامت“ ہے۔ ”اوقاف“، ”وقف“ کی جمع ہے۔ اس کا مطلب ”رُکنا“ یا ”ٹھہرنا“ ہے۔ چنانچہ رُموزِ اوقاف سے مراد وہ علامات ہیں جو ہم عبارت کے مفہوم کو واضح کرنے کے لیے استعمال کرتے ہیں۔

**رابطہ یا وقف لازم (:)**

علامتِ رابطہ وقف کی نسبت زیادہ ٹھہرائے کے لیے استعمال ہوتی ہے۔ اسے اُردو عبارات لکھتے وقت تعریف، مثال، فہرست، مقولہ یا کہاوت وغیرہ کو بیان کرنے سے پہلے یا ڈراموں وغیرہ میں مکالموں سے پہلے استعمال کیا جاتا ہے۔

مثالیں:

الف۔ کسی بھی چیز کی تعریف بیان کرنے سے پہلے، مثلاً:

جمہوریت: وہ طرزِ حکومت ہے جس میں اقتدار عوام کے منتخب نمائندوں کو حاصل ہوتا ہے۔

ب۔ کوئی مثال پیش کرنے سے پہلے، مثلاً:

پھول جیسے: گلاب، موتیا اور گیندا ہمارے گاؤں میں بہ کثرت پائے جاتے ہیں۔

ج۔ کوئی قول لکھنے سے پہلے، مثلاً:

بقول ارسطو: ستارے ہمیشہ اندھیرے ہی میں چمکتے ہیں۔

د۔ کوئی فہرست پیش کرنے سے پہلے، مثلاً:

سبزیاں: آلو، مٹر، بھنڈی، گھنٹا

ر۔ ڈرامے میں کرداروں کے مکالموں سے پہلے، جیسے:

عادل: کیا بنا؟

شمع: کوئی اچھی خبر نہیں ہے۔

۷ مندرجہ ذیل عبارتوں میں رابطہ کی علامت کا درست استعمال کریں۔

- پاکستان کے چند بڑے شہر مثلاً لاہور، کراچی، اسلام آباد اور فیصل آباد فضائی آلودگی سے بری طرح متاثر ہیں۔
- ڈاکٹر صاحب نے کہا اچھی صحت کے لیے ورزش بہت ضروری ہے۔

### متشابه الفاظ

اُردو زبان ایک وسیع زبان ہے۔ اس میں بہت سے ایسے الفاظ بھی شامل ہیں جن کا املا یا تلفُّظ یکساں ہے لیکن مطالب مختلف

ہیں۔ ایسے الفاظ جن کا املا یا تلفُّظ یکساں لیکن معنی مختلف ہوں، متشابہ الفاظ کہلاتے ہیں۔ جیسے

(آم۔ عام)	(علم۔ اَلْم)
(اِصرار۔ اصرار)	(ابد۔ عبد)
(آمر۔ عامر)	(ارب۔ عرب)
(حامی۔ ہامی)	(حال۔ ہال)

۸ مندرجہ ذیل الفاظ کے متشابہ الفاظ لکھیں:

آلہ۔ باز۔ پیر۔ بہرا۔ ارض۔ الم

لکھنا

۹ اوپر دیے گئے متشابہ الفاظ کے نکلے بنائیے۔

۱۰ اس سبق کا خلاصہ تحریر کریں۔

سرگرمیاں

- ایک چارٹ تیار کیجیے جس میں اچھے بچے کی خصوصیات لکھی گئی ہوں، تیاری کے بعد چارٹ جماعت کے کمرے میں آویزاں کریں۔
- جوڑیوں میں تقسیم ہو کر زبان اور اس کی ضرورت کے بارے میں گفتگو کریں۔ پاکستان کی قومی زبان اردو کے متعلق ایک دوسرے کے سوالات کے جواب دیں۔ باہمی گفتگو کے نتیجے میں اردو زبان کی اہمیت کے متعلق معلوم ہونے والے اہم نکات جماعت کے ساتھیوں کو بتائیں۔ بعد ازاں اردو زبان کی اہمیت پر دوست/سہیلی کے ساتھ مکالمہ تحریر کریں۔

برائے اساتذہ کرام

- سبق کا متن پڑھانے سے قبل بچوں کو ذہنی طور پر تیار کرنے کے لیے متعلقہ سوالات کیجیے۔
- مشقی سوالات حل کرنے اور قواعد کے تصورات کو سمجھنے میں طلبہ کی مدد کریں۔
- اساتذہ کرام طلبہ کو اپنی تحریروں کو صحت زبان یعنی املا، قواعد، اعراب اور رموز اوقاف وغیرہ کا خیال رکھتے ہوئے روزمرہ، محاورات اور الفاظ کے موادوں استعمال سے بہتر بنانے میں معاونت فراہم کریں۔
- طلبہ سے زبان اور اس کی اہمیت کے متعلق گفتگو کریں۔ پھر ان سے پاکستان کی قومی زبان کے متعلق سوالات کریں۔ اب انھیں چند جوڑیوں میں تقسیم کریں اور آپس میں پاکستان کی قومی زبان اور اس کی اہمیت پر بات چیت کرنے کو کہیں۔ بعد ازاں ہر گروہ کو اردو زبان اور اس کی اہمیت کے متعلق اہم نکات مرتب کرنے اور ان سے جماعت کے دیگر ساتھیوں کو مطلع کرنے کو کہیں۔ اس کے بعد طلبہ کو مکالمہ نگاری کے اصول بتائیں۔ انھیں سمجھائیں کہ مکالمے میں محض موضوع پر رسمی گفتگو کی جاتی ہے۔ مکالمے کی زبان سادہ ہوتی ہے اور جس سے مکالمہ کیا جا رہا ہو اسے براہ راست مخاطب کر کے بات کی جاتی ہے۔ اب طلبہ کی تحصیل کو جانچنے کے لیے ان سے اردو زبان کی اہمیت کے متعلق اپنے دوست یا سہیلی سے مکالمہ کو تحریری شکل دینے کا کہیں۔



# مادرِ مِلّت محترمہ فاطمہ جناح رَحْمَةُ اللهِ تَعَالَى عَلَيْهَا

## حاصلاتِ تعلّم

- اس سبق کی تکمیل کے بعد طلبہ اس قابل ہو جائیں گے کہ وہ:
- جماعت کے معیار کے مطابق عبارت سن کر اہم نکات اور اجزائے متعلق معلومات، مشاہدات اور خیالات بیان کر سکیں۔
- مخاطب کے مدعا کو سن کر اپنے علم اور تجربے کی روشنی میں اپنی رائے دے سکیں۔
- اپنی جماعت کے معیار کے مطابق کسی بھی نظم اور نثر پارے کو درست تلفظ، آہنگ، حرکات و سکنات کے ساتھ بیان کر سکیں۔
- سن کر/عبارت پڑھ کر موضوع کے حوالے سے رائے دے سکیں۔
- طویل عبارت کو درست تلفظ کے ساتھ پڑھ سکیں۔
- عبارت (نظم و نثر) پڑھ کر اس میں موجود معلومات اور تصورات کو اخذ کر سکیں۔
- عبارت سن کر اہم نکات اخذ کر سکیں۔
- جملے (سادہ، مرکب، مجاورات کی مدد سے) بنا سکیں۔
- نظم یا نثر پڑھ کر خلاصہ/مرکزی خیال لکھ سکیں۔
- کسی کہانی، واقعے اور تقریر کو پڑھ کر/سن کر اپنے الفاظ میں لکھ سکیں۔
- واحد جمع کی (عربی قواعد کے مطابق) پہچان اور استعمال کر سکیں۔
- غلط فقرے درست کر سکیں۔

## سوچیں اور بتائیں

- کسی شخص کا ایسا نام جو اسے حکومت کی جانب سے دیا گیا ہو، خطاب کہلاتا ہے جب کہ وہ نام جو کسی کو عوام کی جانب سے دیا گیا ہو، لقب کہلاتا ہے۔ قائدِ اعظم لقب ہے یا خطاب؟
- مادرِ مِلّت کا کیا مطلب ہے؟

## کیا آپ جانتے ہیں؟

- محترمہ فاطمہ جناح رَحْمَةُ اللهِ تَعَالَى عَلَيْهَا نے قائدِ اعظم رَحْمَةُ اللهِ تَعَالَى عَلَيْهَا کا ساتھ دینے کے لیے اپنے پیشے کو خیر باد کہہ دیا تھا۔
- محترمہ فاطمہ جناح رَحْمَةُ اللهِ تَعَالَى عَلَيْهَا کے نام پر لاہور میں میڈیکل کالج اور اسلام آباد میں یونیورسٹی بھی ہے۔ یہ دونوں ادارے طلبہ کو اعلیٰ تعلیم یافتہ بنانے میں اپنا بھرپور کردار ادا کر رہے ہیں۔

## برائے اساتذہ کرام

- تدریسی مقاصد کے حصول کو یقین بنانے کے لیے ہر سبق کے آغاز میں ”حاصلاتِ تعلّم“ درج ہیں۔ ان نکات کو مد نظر رکھتے ہوئے، اس سبق کی تدریس کی جائے۔
- طلبہ کی آمادگی کے لیے سبق پڑھانے سے پہلے ”سوچیں اور بتائیں“ کے عنوان سے سوالات اور ”کیا آپ جانتے ہیں؟“ کے عنوان سے اضافی معلومات فراہم کی گئی ہیں۔
- سبق کی تفہیم کو پرکھنے اور طلبہ کی توجہ برقرار رکھنے کے لیے مطالعہ کے دوران میں ”ٹھہریں اور بتائیں“ کے عنوان سے بھی سوالات شامل کر دیے گئے ہیں۔
- سبق میں بچوں کی دل چسپی پیدا کرنے کے لیے پڑھانے سے قبل اور دورانِ تدریس طلبہ سے متعلقہ سوالات پوچھے جائیں۔ کوشش کی جائے کہ تمام بچے اس عمل میں شریک ہوں۔
- لقب اور خطاب دونوں اسمِ علم کی اقسام ہیں۔ طلبہ کو ان کے متعلق تفصیل سے آگاہ کریں۔

# مادرِ ملت محترمہ فاطمہ جناح رَحْمَةُ اللهِ تَعَالَى عَلَيْهَا

الفاظ	عظیم	مُفَارَقَت	انسانیت	جدوجہد	تفویض	شخصیت	وکالت	مُضْرُوف	مُشْتَرَك	آمریت
تلفظ	ع-ظی-م	م-ف-ا-ر-ق-ت	ا-ن-س-ا-ن-ی-ت	ج-د-و-ج-ہ-د	ت-ف-و-ی-ض	ش-خ-ص-ی-ت	و-ک-ا-ل-ت	م-ض-ر-و-ف	م-ش-ر-ک	آ-م-ر-ی-ت

عظیم شخصیات رور و روپا پیدائیں ہوتیں۔ جب قدرت کو ہمارے حال پر رحم آتا ہے تو ہماری دُعائیں قبول ہو جاتی ہیں اور ایسی شخصیات ہماری مدد کرنے دُنیا میں تشریف لاتی ہیں، جو عملے مثل ہوتی ہیں۔ ایسی ہی شخصیات میں سے ایک شخصیت محترمہ فاطمہ جناح رَحْمَةُ اللهِ تَعَالَى عَلَيْهَا کی تھی۔

قائد اعظم محمد علی جناح رَحْمَةُ اللهِ عَلَيْهَا کی سب سے چھوٹی بہن فاطمہ جناح رَحْمَةُ اللهِ عَلَيْهَا ۳۱ جولائی ۱۸۹۳ء کو کراچی میں پیدا ہوئیں۔ آپ سات بہن بھائیوں میں سب سے چھوٹی تھیں۔ آپ اور آپ کے سب سے بڑے بھائی محمد علی جناح رَحْمَةُ اللهِ عَلَيْهَا کی عمروں میں ۷ برس کا فرق تھا۔ قائد اعظم رَحْمَةُ اللهِ عَلَيْهَا کے علاوہ آپ کے مزید تین بھائی در دو تھیں۔

آپ ابھی چھوٹی ہی تھیں کہ آپ کی والدہ مٹھی بانی جناح اس دُنیا سے کوچ کر گئیں۔ آپ کی عمر آٹھ سال ہی تھی کہ آپ کے والد محترم پونجا جناح بھی داغ مفارقت دے گئے۔ اس موقع پر بھائی اور بہنوں کی ذمہ داری بڑے بھائی محمد علی جناح رَحْمَةُ اللهِ عَلَيْهَا کے کاندھوں پر آگئی۔ اُس وقت تک محمد علی جناح رَحْمَةُ اللهِ عَلَيْهَا وکیل بن چکے تھے اور ممبئی میں وکالت کر رہے تھے۔ انھوں نے اپنی بہن کو بھی وہیں بلا لیا۔



محترمہ فاطمہ جناح رَحْمَةُ اللهِ عَلَيْهَا پہلے کراچی میں تعلیم حاصل کر رہی تھیں۔ اب بمبئی جا کر کانویٹ سکول میں داخل ہو گئیں۔ آپ بچپن سے ہی ذہین تھیں۔ ۱۹۱۰ء میں آپ نے میٹرک کا امتحان اچھے نمبروں سے پاس کیا۔ آپ کے تعلیمی سفر کا اختتام ۱۹۲۳ء میں ہوا جب آپ کلکتہ یونیورسٹی کے ڈاکٹر آرا احمد ڈینٹل کالج اینڈ ہسپتال سے ڈینٹل سرجن بن کر لوٹیں۔ ڈاکٹر بننے کے بعد آپ نے اپنا کلینک کھول لیا اور دُکھی انسانیت کی خدمت کرنے لگیں۔

۱۹۲۹ء میں قائد اعظم رَحْمَةُ اللهِ عَلَيْهَا کی اہلیہ کا انتقال ہوا تو آپ اکیلے رہ گئے۔ گھر کی ذمہ داریاں سنبھالنے کے لیے گھر میں کسی کا ہونا ضروری تھا۔ اس موقع پر فاطمہ جناح رَحْمَةُ اللهِ تَعَالَى عَلَيْهَا نے بہن ہونے کا ثبوت دیا اور بھائی کے ساتھ ہی رہائش پذیر ہو گئیں۔ اب آپ اپنے بھائی کی ہر طرح سے مددگار بن گئیں۔ اُن دنوں قائد اعظم رَحْمَةُ اللهِ عَلَيْهَا سیاست اور وکالت دونوں میں حد درجہ مصروف تھے۔ آپ سیاست کے میدان میں اپنے بھائی کی مشیر بن گئیں اور اہم موقعوں پر بہترین مشوروں سے نوازتی رہیں۔

جب قائد اعظم رَحْمَةُ اللهِ عَلَيْهَا نے مسلمانوں کے لیے علیحدہ وطن حاصل کرنے کے لیے جدوجہد شروع کی تو آپ مسلمان خواتین کو سیاسی میدان میں متحرک کرنے کے لیے آگے آئیں۔ اُس زمانے میں ہندو خواتین تو سیاست کے میدان میں آگے تھیں لیکن مسلم خواتین اس معاملے میں بہت پیچھے

تھیں۔ فاطمہ جناح رَحْمَةُ اللهِ تَعَالَى عَلَيْهَا جانتی تھیں کہ خواتین کی جدوجہد کے بغیر الگ وطن حاصل کرنا بہت مشکل ہے۔ آپ نے گھر گھر جا کر مسلمان خواتین کو سیاست میں حصہ لینے پر آمادہ کیا۔ انھوں نے مسلم خواتین کو مسلم لیگ کے جھنڈے تلے اکٹھا کیا اور مردوں کے شانہ بہ شانہ مشترکہ جدوجہد کا آغاز کیا۔ محترمہ فاطمہ جناح رَحْمَةُ اللهِ تَعَالَى عَلَيْهَا کی کوششوں کو دیکھتے ہوئے قائد اعظم محمد علی جناح رَحْمَةُ اللهِ تَعَالَى عَلَيْهَا نے مسلم لیگی خواتین سے متعلق تمام ذمہ داریاں فاطمہ جناح رَحْمَةُ اللهِ تَعَالَى عَلَيْهَا کو تفویض کر دیں۔

### شہر میں اور تھیں

- قائد اعظم رَحْمَةُ اللهِ تَعَالَى عَلَيْهَا اور فاطمہ جناح رَحْمَةُ اللهِ تَعَالَى عَلَيْهَا کی عمروں میں کتنا فرق تھا؟
- APWA کن الفاظ کا مخفف ہے؟

محترمہ فاطمہ جناح رَحْمَةُ اللهِ تَعَالَى عَلَيْهَا اور دیگر مسلم لیگی خواتین راہنماؤں جن میں بیگم سلمیٰ تصدق حسین، بیگم محمد علی جوہر، بیگم جہاں آرا بشیر احمد، بیگم رعنا لیاقت علی خان اور لیڈی صغریٰ ہدایت اللہ شامل تھیں، سب نے مل کر الگ وطن کے حصول کے لیے زبردست کوششیں کیں۔ یہ ان خواتین کی کوششوں کا ہی نتیجہ تھا کہ اب عام مسلمان خواتین بھی مردوں کے شانہ بہ شانہ سیاست میں حصہ لینے لگیں۔

یہ مشترکہ اور کارآمد کوششیں رنگ لائیں جن کے نتیجے میں ۱۳ اگست ۱۹۴۷ء کو پاکستان معرض وجود میں آیا۔ قیام پاکستان کے بعد آپ کی ذمہ داریوں میں مزید اضافہ ہو گیا۔ ہندوستان سے لٹے پٹے مسلمان پاکستان آنے لگے۔ ان کو پاکستان کے مختلف علاقوں میں آباد کرنے اور ان کی مدد کے لیے محترمہ فاطمہ جناح رَحْمَةُ اللهِ تَعَالَى عَلَيْهَا نے دن رات کام کیا۔ آپ نے عورتوں اور لڑکیوں کو زیورِ تعلیم سے آراستہ کرنے کے لیے بیگم رعنا لیاقت علی خان کے ساتھ مل کر آل پاکستان وومینز ایسوسی ایشن (APWA) کی بنیاد رکھی۔ اس تنظیم نے ملک بھر میں خواتین کی تعلیم و تربیت اور انھیں مختلف ہنر سکھانے کے لیے متعدد ادارے قائم کیے۔

ان کی بے مثل قربانیوں اور کوششوں کے صلے میں قوم نے انھیں ”مادرِ ملت“ کا لقب دیا۔ آپ ۹ جولائی ۱۹۶۷ء کو اس دُنیا سے رخصت ہو گئیں۔ آپ کو مزارِ قائد کے احاطے میں سپردِ خاک کیا گیا۔ آپ کی جدوجہد ہمارے اور ہماری خواتین کے لیے قابلِ تقلید ہے۔ آپ کی خدمات ہمیشہ یاد رکھی جائیں گی۔

### ہم نے سیکھا

- فاطمہ جناح رَحْمَةُ اللهِ تَعَالَى عَلَيْهَا نے سیاست کے میدان میں بھائی کا بھرپور ساتھ دیا۔
- مادرِ ملت نے خواتین کے لیے پیش بہا کام کیا۔

### برائے اساتذہ کرام

- طلبہ سے سبق کی بلند خوانی کروائیں اور اس امر کو یقینی بنائیں کہ وہ سبق کے تمام الفاظ کو درست تلفظ اور روانی کے ساتھ پڑھنے کی صلاحیت حاصل کر لیں۔
- سبق کی تدریس کے بعد بچوں سے استفسار کریں کہ انھیں یہ سبق کیسا لگا؟

۱۔ آل پاکستان وومینز ایسوسی ایشن (All Pakistan Women Association) کا قیام ۱۹۳۹ء میں عمل میں آیا۔ یہ تنظیم ۱۹۵۲ء سے تاحال اقوام متحدہ کی معاشی و معاشرتی کونسل کی مشاورت سے کام کر رہی ہے۔



سوالات کے مختصر جواب دیں۔

- (الف) محترمہ فاطمہ جناح رَحْمَةُ اللهِ تَعَالَى عَلَيْهَا کب اور کہاں پیدا ہوئیں؟
- (ب) محترمہ فاطمہ جناح رَحْمَةُ اللهِ تَعَالَى عَلَيْهَا کے کتنے بہن بھائی تھے؟
- (ج) محترمہ فاطمہ جناح رَحْمَةُ اللهِ تَعَالَى عَلَيْهَا پیشے کے لحاظ سے کیا تھیں؟
- (د) مادرِ مِلّت نے ڈاکٹری کا پیشہ کیوں چھوڑا؟
- (ه) محترمہ فاطمہ جناح رَحْمَةُ اللهِ تَعَالَى عَلَيْهَا نے مسلمان خواتین کے لیے خدمات انجام دیں؟
- (و) قیامِ پاکستان کے بعد فاطمہ جناح رَحْمَةُ اللهِ تَعَالَى عَلَيْهَا نے کیا ذمہ داریاں ادا کیں؟
- (ز) محترمہ فاطمہ جناح رَحْمَةُ اللهِ تَعَالَى عَلَيْهَا کو مادرِ مِلّت کا لقب کیوں دیا گیا؟

دُرست اور غلط فقروں کی نشان دہی کریں۔

- (الف) محترمہ فاطمہ جناح رَحْمَةُ اللهِ تَعَالَى عَلَيْهَا ۱۹۰۱ء میں پیدا ہوئیں۔ [ ]
- (ب) محترمہ فاطمہ جناح رَحْمَةُ اللهِ تَعَالَى عَلَيْهَا کی عین بہنیں تھیں۔ [ ]
- (ج) محترمہ فاطمہ جناح رَحْمَةُ اللهِ تَعَالَى عَلَيْهَا ۱۹۲۵ء میں ڈاکٹر بنیں۔ [ ]
- (د) محترمہ فاطمہ جناح رَحْمَةُ اللهِ تَعَالَى عَلَيْهَا قائدِ اعظم رَحْمَةُ اللهِ تَعَالَى عَلَيْهَا سے دس سال چھوٹی تھیں۔ [ ]
- (ه) محترمہ فاطمہ جناح رَحْمَةُ اللهِ تَعَالَى عَلَيْهَا نے APWA نامی ادارہ قائم کیا۔ [ ]
- (و) پاکستان ۱۴ اگست ۱۹۴۷ء کو معرضِ وجود میں آیا۔ [ ]
- (ز) محترمہ فاطمہ جناح رَحْمَةُ اللهِ تَعَالَى عَلَيْهَا کو لاہور میں سپرِ دِخاک کیا گیا۔ [ ]

درج ذیل الفاظ کو اپنے جملوں میں استعمال کریں۔

جملے	الفاظ
	قُدرت
	فرق
	سیاست

جملے	الفاظ
	خدمت
	انسانیت
	آمادہ
	مشترک

۴ متن کو مد نظر رکھتے ہوئے مناسب لفظ کی مدد سے خالی جگہ پُر کریں۔

- (الف) آپ کے \_\_\_\_\_ بھائی تھے۔  
 (ب) محترمہ فاطمہ جناح رَحْمَةُ اللهِ تَعَالَى عَلَيْهَا كُنْزٌ \_\_\_\_\_ سال ہی تھی کہ والدِ محترم داغِ مفارقت دے گئے۔  
 (ج) قائدِ اعظم رَحْمَةُ اللهِ عَلَيْه \_\_\_\_\_ میں وکالت کر رہے تھے۔  
 (د) آپ نے میٹرک کا امتحان \_\_\_\_\_ میں پاس لیا۔  
 (ه) ۱۹۲۹ء میں قائدِ اعظم رَحْمَةُ اللهِ عَلَيْه کی \_\_\_\_\_ کا انتقال ہوا۔  
 (و) آپ نے مسلم خواتین کو مسلم لیگ کے \_\_\_\_\_ تلے اکٹھا کیا۔

باہمی گفت گو

۵ پاکستان کیوں ضروری تھا؟ اپنے خیالات کا اظہار کریں۔

زبان شناسی

غلط فقروں کی دُرستی

۶ اردو جملوں میں غلطیاں املا کی بھی ہو سکتی ہیں، مذکورہ نوٹ کی بھی، واحد جمع کی بھی اور ”نے“ اور ”کو“ وغیرہ کے غلط استعمال کی بھی۔ ذیل میں واحد یا جمع کی غلطی والے فقرے دیے گئے ہیں ان کی دُرستی کریں۔

### دُستِ فقرے

### غلط فقرے

- ہر امراض قابلِ علاج ہے۔
- ہر اشیا عمدہ ہے۔
- سب شے عمدہ ہے۔
- ان پھول کی خوش بو اچھی ہے۔
- ہر اشخاص قابلِ اعتبار نہیں ہوتا۔

لکھنا

اس سبق کے اہم نکات الگ کیجیے اور ان کی مدد سے خلاصہ تحریر کیجیے۔

سرگرمیاں

- اخبارات، رسائل اور کتب کی مدد سے محترمہ فاطمہ جناح رَحْمَةُ اللهِ تَعَالَى عَلَيْهَا کے متعلق کم از کم ۱۵۰ الفاظ پر مشتمل ایک مضمون تحریر کریں۔
- مندرجہ ذیل جملوں کو غور سے پڑھیں اور بتائیں کہ کیا ان میں کوئی غلطی ہے؟ اگر ہے تو کیا وہ املا کی ہے یا تذکیر و تانیث کی؟
- آج کی اخبار کہاں ہے؟ • ڈاکٹر نے زخم پر مرہم لگائی۔ • قائد کے کی بات کرو۔ • یہ سوال ہل کر کے لاؤ۔
- خبروں کی دو منٹ کی آڈیو ریکارڈنگ کو دو بار غور سے سنیں تاکہ وہ آپ کو اچھی طرح ذہن نشین ہو جائے اور پھر اس سے متعلق سوال سوال نامہ حل کریں۔

برائے اساتذہ کرام

- بچوں کو فاطمہ جناح رَحْمَةُ اللهِ تَعَالَى عَلَيْهَا کے دیگر رفاہی کاموں کے متعلق بھی بتائیں۔
- تحریک پاکستان کی دیگر نامور خواتین کے متعلق بھی مختصر معلومات فراہم کریں۔
- مشقی سوالات حل کرنے اور قواعد کے تصورات کو سمجھنے میں طلبہ کی مدد کریں۔
- آخری سرگرمی کروانے کے لیے طلبہ کو دو منٹ کی خبروں پر مشتمل آڈیو ریکارڈنگ سنوائیں۔ طلبہ کو آڈیو سے متعلق پہلے سے تیار کیا گیا ایک سوال نامہ فراہم کریں۔ اب طلبہ کو ہدایت دیں کہ پہلی بار سننے پر فراہم کیا گیا سوال نامہ اُلٹا کر کے رکھیں۔ دوسری بار آڈیو بغور سننے کے بعد انھیں سوال نامہ حل کرنے کو کہیں اور ان کے فہم کا جائزہ لیں۔

# مری کی سیر

سبق: ۱۷

## حاصلاتِ تعلم

- اس سبق کی تکمیل کے بعد طلبہ اس قابل ہو جائیں گے کہ وہ:
- عبارت سن کر اہم نکات اخذ کر سکیں۔
- اپنی معلومات کو سابقہ و باقی کے حوالے سے بیان کر سکیں۔
- سن کر/عبارت پڑھ کر موضوع کے حوالے سے رائے دے سکیں۔
- عبارت سن کر اہم نکات اخذ کر سکیں۔
- کسی مقام کی سیر کی تفصیلات بیان کر سکیں۔
- درسی کتب اور دیگر کتب میں پیش کیے گئے متن کو پڑھ کر سوالوں کے جوابات لکھ سکیں۔
- متن (نظم و نثر) کا مرکزی خیال اور خلاصہ لکھ سکیں۔
- عمومی ضروریات کے مطابق اسکول انتظامیہ کو درخواست لکھ سکیں۔
- الفاظ کے انتخاب میں لغت اور تھیسارس کا استعمال کر سکیں۔
- آغاز، نفس، مضمون اور اختتامیہ کو مد نظر رکھتے ہوئے اپنے خیالات، مشاہدات اور معلومات کی روشنی میں کم از کم ۲۰۰ الفاظ پر مشتمل مضمون لکھ سکیں۔

## سوچیں اور بتائیں

- مری پاکستان کے کس صوبے میں واقع ہے؟
- مری کو ”پہاڑوں کی ملکہ“ کیوں کہا جاتا ہے؟

## کیا آپ جانتے ہیں؟

- مری پنجاب کا سب سے بڑا اور مصروف ترین سیاحتی مقام ہے۔
- مری کی سیر کرنے ہر سال بیرون ملک سے ہزاروں سیاح پاکستان آتے ہیں۔

## برائے اساتذہ کرام

- تدریسی مقاصد کے حصول کو یقینی بنانے کے لیے ہر سبق کے آغاز میں ”حاصلاتِ تعلم“ درج ہیں۔ ان نکات کو مد نظر رکھتے ہوئے، اس سبق کی تدریس کی جائے۔
- طلبہ کی آمادگی کے لیے سبق پڑھانے سے پہلے ”سوچیں اور بتائیں“ کے عنوان سے سوالات اور ”کیا آپ جانتے ہیں؟“ کے عنوان سے اضافی معلومات فراہم کی گئی ہیں۔
- سبق کی تفہیم کو پرکھنے اور طلبہ کی توجہ برقرار رکھنے کے لیے مطالعہ کے دوران میں ”ٹھہریں اور بتائیں“ کے عنوان سے بھی سوالات شامل کر دیے گئے ہیں۔
- سبق میں بچوں کی دل چسپی پیدا کرنے کے لیے پڑھانے سے قبل اور دوران تدریس طلبہ سے متعلقہ سوالات پوچھے جائیں۔ کوشش کی جائے کہ تمام بچے اس عمل میں شریک ہوں۔

# مری کی سیر

تَرْبِی	مَجْزُور	مَسَافَت	شَوْقِیْن	حِصَار	الْفَاظ
تَرْبِ - بِ - یَی	حَجَّ - وَر	مَ - سَا - فِت	شَوْ - قِ - ن	رِح - صَار	تَلْفُظ

پنجاب کے ضلع راول پنڈی کا نہایت خوب صورت اور صحت افزا شہر مری پاکستان کے دارالحکومت اسلام آباد سے کم و بیش ایک گھنٹے کی مسافت پر واقع ہے۔ یہ شہر سطح سمندر سے تقریباً ۷۵۰۰ فٹ بلند ہے۔ مری کا مال روڈ یہاں کی معروف شاہراہ ہے۔ شہر کا بیش تر تجارتی حصہ اسی کے دونوں



جانب پھیلا ہوا ہے۔ اسی شاہراہ پر پنڈی پوائنٹ جیسا دل فریب مقام موجود ہے، جس سے چند منٹ کی دوری پر واقع چوک میں جی پی او کی تاریخی اور خوب صورت عمارت بھی اپنی مثال آپ ہے۔ مال روڈ سے نیچے کی جانب شہر کا باہمی علاقہ اور روایتی بازار ہے جہاں ہر روز سیاحوں کی بڑی تعداد مقامی و دیگر مصنوعات خریدنے اور سیر کرنے آتی ہے۔

یہاں خشک میوہ جات، ملبوسات اور آرائشی سامان کی دکانیں بھی ہیں۔ جہاں ہر وقت خریداروں کا ہجوم رہتا ہے۔ یہاں کے چلی کباب بہت مشہور ہیں۔

مال روڈ پر خوب صورت ہوٹل بھی موجود ہیں جہاں سیاح قیام کرتے ہیں۔ یہاں چائے کافی کے اسٹالز اور شوقین لوگوں کے لیے سرد موسم میں لطف اندوز ہونے کے لیے

آئس کریم بھی دستیاب ہوتی ہے۔ مقامی افراد چلتے پھرتے کیتلی اور کپ لیے تھوہ بیچنے دکھائی دیتے ہیں۔ اس کے علاوہ مال روڈ پر بچوں اور عمر رسیدہ افراد کو سیر کروانے کے لیے چھ افراد ہاتھ وال ریڑھیاں لیے بھی ادھر ادھر گھوم رہے ہوتے ہیں۔ مری میں اپریل سے نومبر تک بہت اچھا موسم رہتا ہے اور دسمبر سے مارچ تک شدید سردی پڑتی ہے۔

**شہر میں اسی وقتیں**

- مری سطح سمندر سے کتنی بلندی پر واقع ہے؟
- مری کا کون سا کھانا بہت مشہور ہے؟

یہاں سردیوں کی شام بہت خوب صورت ہوتی ہے۔ برقی قمقموں کی رنگارنگ روشنی میں یوں محسوس ہوتا ہے جیسے آسمان سے تارے زمین زمین پر اتر آئے ہوں۔

سردیوں میں برف باری کی وجہ سے سارا علاقہ برف سے ڈھک جاتا ہے تو برف باری کے شوقین سیاح مری کا رخ کرتے ہیں۔ سیاح برف کے گالوں سے ایک دوسرے کو نشانہ بنا کر لطف اٹھاتے ہیں۔ مقامی افراد اور بچے برف کے مجسمے بنا کر ان کے ساتھ کھیلتے اور لطف اٹھاتے ہیں۔ سیاح بھی برف کے مجسموں کے ساتھ تصویریں بنواتے ہیں۔ برف باری اور پرسکون فضاؤں سے لطف اندوز ہونے کے دل دادہ سردیوں میں مری کا رخ اسی غرض سے کرتے ہیں۔ دل فریب خوب صورتی اور دل کش نظاروں کی وجہ سے مری کو ملکہ کوہسار بھی کہا جاتا ہے۔

گرمی کے موسم میں مری کی ٹھنڈی ہوائیں لوگوں کو اپنی طرف کھینچتی ہیں۔ گرمیوں میں یہاں کا موسم بڑا سہانا ہوتا ہے۔ پاکستان کے مختلف علاقوں کے رہنے والے لوگ گرمی پڑتے ہی مری کا رخ کرتے ہیں۔ مری میں مری کے مال روڈ کے علاوہ پنڈی پوائنٹ، کشمیر پوائنٹ اور باغ شہیداں بھی قابل دید مقامات ہیں۔ ان کے علاوہ مری کے قریبی تفریحی مقامات میں گلگت، ایوبیہ، نیومری، پترباغ وغیرہ بھی ہیں۔ نیومری میں چیئر لفٹ کی سہولت بھی دستیاب ہے۔ اس کے علاوہ کیبل کار بھی سیاحوں کی دل چسپی کا سامان ہے۔ بچے، بوڑھے اور جوان چیئر لفٹ اور کیبل کار





میں بیٹھ کر اُطف اندوز ہوتے ہیں۔ جب یہ پہاڑوں کے اوپر سے گزرتی ہیں تو زمین کا دلکش منظر سیاحوں کو مسحور کر دیتا ہے۔ ایوبیہ اور پتریاٹھ جاتے ہوئے راستے میں جگہ جگہ بندرا چھلتے کودتے دکھائی دیتے ہیں۔ سیاح وہاں رک کر انھیں مکئی کے بھٹے اور دیگر خوراک کھلاتے ہیں اور ان کے ساتھ تصاویر بنواتے ہیں۔ کشمیر پوائنٹ سے سیاح کشمیر کی برف پوش چوٹیوں کا نظارہ بھی کر سکتے ہیں۔ جنگلات سے بھرپور یہ علاقے انتہائی خوب صورت ہیں، کشمیر پوائنٹ پر بہت سے ہوٹل بھی موجود ہیں۔ اس کے علاوہ گھڑسواری کی سہولت بھی موجود ہے۔

مری کے قریب گھوڑاگلی کے مقام پر ہر سال گرمیوں میں بوائے اسکاؤٹس اور گرلز گائیڈز کے الگ الگ تربیتی کیمپ لگتے ہیں اور وہ قریباً ایک ہفتہ یہاں تربیتی کیمپ میں رہتے ہیں اور مختلف مہارتیں سیکھتے ہیں۔

مری کی کشش یہاں آنے والوں کو اپنے جھار میں لے لیتی ہے۔ قدرتی مناظر آپ کو اپنے سحر سے نہیں نکلنے دیتے، آپ کسی بلند پہاڑ پر ہوں تو بادل آپ کے گرد منڈلاتے ہوئے آپ کو چھو کر گزرتے ہیں اور آپ کے چہرے پر اپنی نمی چھوڑ جاتے ہیں۔ مری میں بادل ایک دم برسنا شروع ہو جاتے ہیں۔ ملکہ کہسار مری کا حُسن، دل کش مناظر اور دل فریب موسم سیاحوں کو یہاں بار بار آنے پر اُکساتے ہیں۔

ہم نے سیکھا  
• اللہ تعالیٰ نے پاکستان کو ہر قسم کی نعمتوں سے مالا مال کیا ہے۔ ان میں خوب صورت وادیاں، آبشاریں، بلند و بالا پہاڑ وغیرہ شامل ہیں۔ ہمیں ان نعمتوں کے لیے اللہ تعالیٰ کا شکر ادا کرنا چاہیے اور ان نعمتوں کی حفاظت کرنی چاہیے۔

مری صوبہ پنجاب کا خوب صورت ترین اور پاکستان کے بہترین صحت افزا تفریحی اور سیاحتی مقامات میں سے ایک ہے۔ ہر موسم میں لوگ اس کے لازوال حُسن کا نظارہ کرنے کی غرض سے ملک اور بیرون ملک سے مری کا رخ کرتے ہیں۔ سیاحت میں مری کو نمایاں حیثیت حاصل ہے۔



### سوالات کے مختصر جواب دیں۔

- (الف) مری سطح سمندر سے کتنی بلندی پر واقع ہے؟
- (ب) مری شہر کا بیش تر تجارتی حصہ کس شاہراہ پر واقع ہے؟
- (ج) مری کے مال روڈ پر بچوں اور بوڑھوں کے لیے کون سی سہولت موجود ہے؟
- (د) چیئر لفٹ اور کیبل کار کی سواری کرنے پر اردگرد کا نظارہ کیسا ہوتا ہے؟
- (ه) مری کے اردگرد کون کون سے تفریحی مقامات موجود ہیں؟

### درست جواب پر ✓ کا نشان لگائیے۔

- (الف) مری تفریحی مقام ہے:
- (i) صوبہ پنجاب کا (ii) صوبہ سندھ کا (iii) صوبہ بلوچستان کا (iv) صوبہ خیبر پختونخوا کا
- (ب) مری ایک خوب صورت شہر ہے:
- (i) ضلع راول پنڈی کا (ii) ضلع لاہور کا (iii) ضلع انک کا (iv) ضلع چکوال کا

- (ج) مری شہر کا پیش تر تجارتی حصہ اس کے دونوں جانب واقع ہے:
- (i) ملتان روڈ کے (ii) جی ٹی روڈ کے (iii) مال روڈ کے (iv) شیخوپورہ روڈ کے
- (د) مری کو کہا جاتا ہے:
- (i) ملکہ کسار (ii) ملکہ پریت (iii) ملکہ عالیہ (iv) ملکہ خوش بو
- (ه) مری کی مال روڈ پر ہاتھ ریڑھیوں کی سہولت موجود ہے:
- (i) بوڑھوں کے لیے (ii) جوانوں کے لیے (iii) عورتوں کے لیے (iv) لوگوں کے لیے
- (و) مری میں سردیوں کی شام ہوتی ہے:
- (i) سرد صورت (ii) خوب صورت (iii) خشک (iv) اداس
- (ز) بوئے سکاؤٹس اور گرل گائیڈز کا کیمپ لگتا ہے:
- (i) پتھریاٹھ میں (ii) گھوڑاگلی میں (iii) کشمیر پوائنٹ پر (iv) پنڈی پوائنٹ پر
- (ح) بوئے سکاؤٹس اور گرل گائیڈز ٹرینی سپروں میں رہتے ہیں:
- (i) ایک ہفتہ (ii) دو ہفتے (iii) تین ہفتے (iv) ایک مہینا

ڈزست جملوں کے سامنے ✓ اور غلط جملوں کے سامنے ✗ لگائیں۔

۳

مری ضلع راول پنڈی کا ایک خوب صورت شہر ہے۔

(الف)

راول پنڈی سے مری تک کا فاصلہ دو گھنٹوں میں طے ہوتا ہے۔

(ب)

مری کے مال روڈ پر جی پی او کی خوب صورت عمارت ہے۔

(ج)

مری میں پت جھڑ کا موسم ہوتا ہے۔

(د)

مری میں سردیوں میں سخت سردی پڑتی ہے۔

(ه)

نیومری میں کوئی چیئر لفٹ نہیں ہے۔

(و)

درج ذیل الفاظ کو اپنے جملوں میں استعمال کریں۔

۴

جملے	الفاظ
	حسین
	مالا مال
	قدرتی
	بندرگاہ
	دلکش
	ملک
	عمارات

## ۵ دی گئی عبارت غور سے پڑھیں اور دوبارہ اپنے الفاظ میں تحریر کریں۔

گرمیوں کی چھٹیاں ہوئیں تو عظیم نے کہا میں پہلے چھ دن آرام کروں گا۔ خوب کھیلوں گا اور اردگرد کے علاقوں اور مقامات کی سیر کروں گا۔ سکول کا کام تھوڑا سا ہے میں اسے آخری چھٹیوں میں مکمل کر لوں گا۔ اس کے والدین اُسے سمجھاتے رہے کہ روز کا کام روز کرو۔ مگر وہ پروا نہ کرتا۔ آخر چھٹیوں کے دن گزرنے کے قریب آئے تو اسے سکول کا کام کرنے کی فکر ہوئی۔ مگر اب کا یہاں غائب اور کتابیں گم تھیں۔ اب اس کے لیے چھٹیوں کا کام چند دنوں کے اندر مکمل کرنا مشکل ہو گیا۔ بہت محنت کی مگر کام مکمل نہ ہو سکا۔ جو کام کیا وہ بھی غلط اور نامکمل تھا۔ آخر مقررہ تاریخ کو سکول کھل گیا۔ سب لڑکے اپنی چھٹیوں کے کام کی کاہلیاں اور کتابیں خوشی سے سکول لے کر گئے مگر عظیم کا کام نامکمل تھا۔ سکول کھلنے کے دو دن بعد اساتذہ نے کام چیک کرنا شروع کیا۔ سب بچوں کا کام مکمل تھا سوائے عظیم کے۔ اس لیے تمام بچوں کو انعامات ملے۔ اساتذہ نے عظیم کی نااہلی کی وجہ سے اُسے ڈانٹا اور سزا کے طور پر ایک ہفتے میں کام مکمل کرنے کی ہدایت کی۔ نتیجہ: ہمیشہ وقت کی قدر کریں اور آج کا کام کل پر مت چھوڑیں۔

## باہمی گفت گو

۶ طلبہ اپنے اپنے آبائی علاقوں سے متعلق معلومات میں دیگر طلبہ کو شریک کریں۔ اس طرح آپ فن گفت گو سے بھی آشنا ہوں گے اور پاکستان کے بارے میں آپ کی معلومات میں بھی اضافہ ہو گا۔

۷ کیا آپ نے کبھی کسی صحت افزا مقام کی سیر کی؟ اگر ہاں تو آپ کو یہ تفریح دورہ کیسا لگا؟ جماعت کے سامنے اپنے خیالات کا اظہار کریں۔

## لفظوں کا کھیل

۸ دیے گئے الفاظ پر کسی مستند لغت کی مدد سے اعراب لگائیے۔

خوب صورت      سیاح      جنکاش      شہرت      ممالک

## زبان شناسی

### حروفِ علت

- حروفِ علت سے مراد وہ کلمات ہیں جن کی مدد سے کسی کام کا سبب بیان کیا جائے۔ مثلاً:
- میں نے اسے سمجھایا تاکہ وہ غلطی نہ کرے۔
  - وہ اچھا بچہ ہے اس لیے بڑوں کی باتیں مانتا ہے۔
  - آپ میرے مہمان ہیں لہذا آپ کا خیال رکھنا میری ذمہ داری ہے۔

ان مثالوں میں ”تاکہ، لہذا“ اور ”اس لیے“ حروفِ علت ہیں۔ حروفِ علت کی مثالوں میں ”اس لیے، تاکہ، تا، لہذا، کیوں کہ“ اور ”کہ“ وغیرہ شامل ہیں۔

## ۹ مندرجہ ذیل جملوں میں حروفِ علت تلاش کریں۔

- تم گئے تو بُرا لگا تھا مگر تمہاری کامیابی کا سنا تو اچھا لگا۔
- وہ بھاگ گیا کیوں کہ اُسے ڈر لگ رہا تھا۔
- میں نے کھانا نہیں کھایا البتہ پی پی لی ہے۔

## بڑے بھائی کی شادی میں شمولیت کے لیے چھٹی کی درخواست

بخدمت ہیڈ ماسٹر صاحب گورنمنٹ ہائی سکول، لاہور

جناب عالی!

مؤدبانہ گزارش ہے کہ کل میرے بڑے بھائی کی شادی ہے جب کہ پرسوں دعوتِ ولیمہ ہے۔ شادی کے انتظامات میں میری مدد اور دیگر ذمہ داریوں کی بنا پر اس شادی میں میری شمولیت از حد ضروری ہے۔ براہ کرم مجھے آج سے پرسوں تک تین یوم کی رخصت عطا فرمائیں۔ ممنون رہوں گا۔

العارض

آپ کا تابع فرمان

طاہر ندیم

جماعت ششم اے

۱۳ اپریل ۲۰۲۳ء

اپنے اُستاد محترم سے رہ نمائی کے لیے اس سبق کے اہم نکات یا خلاصہ تحریر کریں۔

۱۰

لکھنا

”پاکستان کے معروف سیاحتی مقامات“ کے موضوع پر ایک مضمون لکھیے جو کم از کم ۲۰۰ الفاظ پر مشتمل ہو۔

۱۱

سرگرمیاں

- اخبارات، رسائل، ٹی وی اور انٹرنیٹ کی مدد سے پاکستان کے متعلق مزید معلومات حاصل کریں۔ یہ معلومات جماعت کے تمام بچے ایک دوسرے کو بتائیں تاکہ سب کے علم میں اضافہ ہو۔
- دی گئی پرچیوں پر اپنی اپنی پسند کے تاریخی اور تفریحی مقام کا نام لکھیں اور پسندیدگی کی کم از کم ایک وجہ درج کر کے وہ پرچی ٹیپ یا پون کی مدد سے اپنے لباس پر آویزاں کریں۔ یکساں پسندیدگی کے حامل ساتھیوں سے پسندیدگی کی وجوہات پر بات کریں۔

برائے اساتذہ کرام

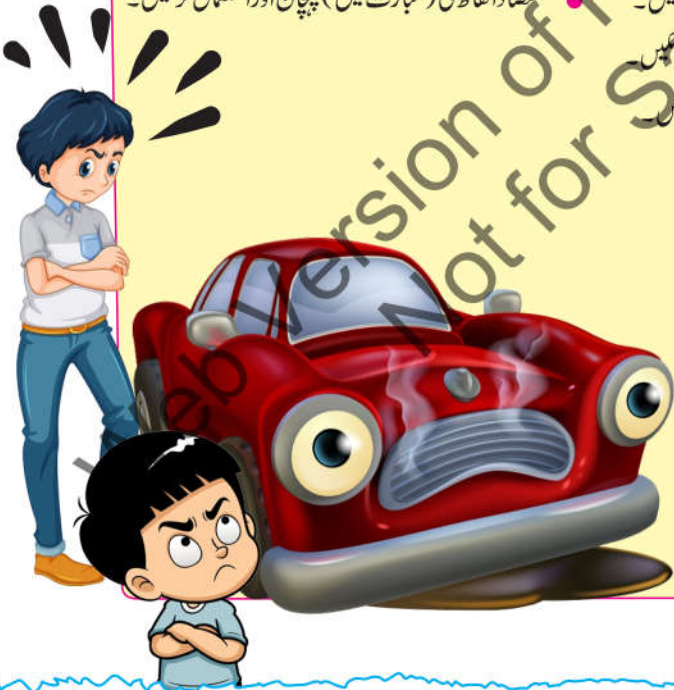
- تدریس کے آغاز سے قبل بچوں سے پاکستان کے متعلق سوالات کیجیے۔ بچوں سے اُن کے آبائی علاقوں کے متعلق مختلف سوالات کیے جائیں۔ اس سے بچوں کی سبق میں دل چسپی بڑھے گی۔
- یہ نسبتاً آسان سبق ہے لہذا بچوں سے اس سبق کی بلند خوانی کرائی جائے۔
- مشقی سوالات حل کرنے اور قواعد کے تصورات کو سمجھنے میں طلبہ کی مدد کریں۔
- آخری سرگرمی کے حوالے سے طلبہ میں تعداد کے مطابق پرچیاں تقسیم کریں۔ سرگرمی کے اختتام پر طلبہ سے فیڈ بیک لیتے ہوئے انہیں نشستوں پر بیٹھنے کی ہدایت کریں اور ان سے پسندیدگی کی ایک ساں وجوہات پر گفت گو کریں۔

# پرائی موٹر

سبق: ۱۸

## حاصلاتِ تعلم

- اس سبق کی تکمیل کے بعد طلبہ اس قابل ہو جائیں گے کہ وہ:
- جماعت کے معیار کے مطابق کہانی، نظم، واقعہ، تقریر، اعلان، خطبہ، گفت گو، خبر، ڈراما، ہدایت سن کر سوالات کے زبانی جوابات دے سکیں۔
  - جماعت کے معیار کے مطابق عبارت سن کر اہم نکات اور اجزائے متعلقہ معلومات، مشاہدات اور خیالات بیان کر سکیں۔
  - جماعت کے معیار کے مطابق مختلف قسمی ذرائع ابلاغ (کہانی، نظم، واقعہ، تقریر، اعلان، خطبہ، گفت گو، خبر، ڈراما، ہدایت) کی نشان دہی کر سکیں۔
  - تقریر یا نظم کا مرکزی نکتہ یا خیال بیان کر سکیں۔
  - کسی کہانی، واقعے اور تقریر کو پڑھ کر اس کے اپنے الفاظ میں لکھ سکیں۔
  - کسی بھی نظم کو لے، آہنگ اور نثر پارے کو درست تلفظ اور روانی کے ساتھ پڑھ سکیں۔
  - نظم و نثر کو فہم کے ساتھ پڑھ کر متعلقہ معروضی اور موضوعی سوالات کے جوابات دے سکیں، نثری تحریر میں امتیاز کر سکیں۔
  - عبارت (نظم و نثر) پڑھ کر اس میں موجود معلومات اور نصویرات کو اخذ کر سکیں۔
  - اسم ذات کی اقسام کی پہچان اور استعمال کر سکیں۔
  - درسی کتب اور دیگر کتب میں پیش کیے گئے متن کو پڑھ کر سوالوں کے جوابات لکھ سکیں۔
  - آسان الفاظ کا استعمال کرتے ہوئے معیاری اور بامعانی جملے بنا سکیں۔
  - عنوان اور آغاز کی مدد سے کم از کم ۱۵۰ الفاظ پر مشتمل کہانی لکھ سکیں۔
  - کسی کہانی، واقعے یا تقریر کو پڑھ کر اس کے اپنے الفاظ میں لکھ سکیں۔



## سوچیں اور بتائیں

- مزاحیہ نظم سے کیا مراد ہے؟
- کیا آپ کوئی تین مزاحیہ شاعروں کے نام بتا سکتے ہیں؟

## کیا آپ جانتے ہیں؟

- مزاحیہ شاعری میں عام سی بات کو اس انداز میں بیان کیا جاتا ہے کہ بے اختیار ہنسی آ جاتی ہے۔
- سید ضمیر جعفری اردو مزاحیہ شاعری کے لیے مشہور ہیں۔

## برائے اساتذہ کرام

- تدریسی مقاصد کے حصول کو یقینی بنانے کے لیے ہر سبق کے آغاز میں ”حاصلاتِ تعلم“ درج ہیں۔ ان نکات کو مدنظر رکھتے ہوئے، اس نظم کی تدریس کی جائے۔
- طلبہ کی آمادگی کے لیے سبق پڑھانے سے پہلے ”سوچیں اور بتائیں“ کے عنوان سے سوالات اور ”کیا آپ جانتے ہیں؟“ کے عنوان سے اضافی معلومات فراہم کی گئی ہیں۔
- سبق کی تفہیم کو پرکھنے اور طلبہ کی توجہ برقرار رکھنے کے لیے مطالعہ کے دوران میں ”ٹھہریں اور بتائیں“ کے عنوان سے بھی سوالات شامل کر دیے گئے ہیں۔
- سبق میں بچوں کی دل چسپی پیدا کرنے کے لیے پڑھانے سے قبل اور دوران تدریس طلبہ سے متعلقہ سوالات پوچھے جائیں۔ کوشش کی جائے کہ تمام بچے اس عمل میں شریک ہوں۔

# پُرانی موٹر

خِرام	نُوبت	لَغْرِش	عُموماً	عِلامت	وَقْت	عَجَب	جَلَو	مُشَقَّت	نِدامت	الفاظ
خِ-ر-ا-م	نُ-و-ب-ت	ل-غ-ر-ش	ع-م-و-ع-م-ا	ع-ل-ا-م-ت	و-ق-ت	ع-ج-ب	ج-ل-و	م-ش-ق-ت	ن-د-ا-م-ت	تلفظ

یہ چلتی ہے تو دو طرفہ ندامت ساتھ چلتی ہے  
بھرے بازار کی پوری علامت ساتھ چلتی ہے

بہن کی التجا، ماں کی محبت ساتھ چلتی ہے  
وفائے دوستاں، بہر مشقت ساتھ چلتی ہے

بہت کم اس ”خرابے“ کو خراب انجن چلاتا ہے  
عموماً زور دست دوستاں ہی کام آتا ہے

کبھی بیلوں کے پیچھے جوت کر چلوائی جاتی ہے  
کبھی خالی خدا کے نام پر کچھوئی جاتی ہے

پکڑ کر بھیجی جاتی ہے، جکو کر لائی جاتی ہے  
وہ کہتے ہیں کہ اس میں پھر بھی موٹر پائی جاتی ہے

قلم رکھنے سے پہلے لغزش متانہ رکھتی ہے  
کہ ہر فرلانگ پر اپنا مسافر خانہ رکھتی ہے

دم رفتار دُنیا کا عجب نقشہ دکھائی دے  
سڑک بیٹھی ہوئی اور آدمی اڑتا دکھائی دے

غمِ دوراں سے اب تو یہ بھی نوبت آگئی، اکثر  
کسی مُرنی سے ٹکرائی تو خود چکرا گئی، اکثر

خجل اس سخت جانی پر ہے مرگِ ناگہانی بھی  
خداوند نہ کوئی چیز ہو، اتنی پرانی بھی

کبھی وقتِ خرام آیا تو تاز کا سلام آیا  
تھم اے رہو کہ شاید پھر کوئی مشکل مقام آیا

(سید ضمیر جعفری)

## شہر میں اور بتائیں

- شاعر کی کار بیلوں کے پیچھے جوت کر
- کیوں چلوئی جاتی ہے؟
- ”تاز کا سلام آیا“ سے کیا مراد ہے؟

## ہم نے سیکھا

- پرانی کار کو چلانا بہت مشکل کام ہے۔
- شاعر اپنی شعری صلاحیت سے عام سی چیز یا واقعے کو مزاحیہ رنگ دے کر پُر لطف بنا سکتا ہے۔



### سوالات کے مختصر جواب دیں۔

- ۱ (الف) شاعر کی کار کیسے چلتی ہے؟
- (ب) کار کے چلنے سے ندامت کیوں ہوتی ہے؟
- (ج) وفائے دوستان سے کیا مراد ہے؟
- (د) کار کو خدا کے نام پر کیوں چھوڑنا پڑتا ہے؟
- (ه) غمِ دوراں سے کیا مراد ہے؟
- (و) آپ کو اس نظم کا کون سا شعر پسند آیا اور کیوں؟

### نظم کے مطابق مصرعے مکمل کریں۔

- ۲ (الف) بھرے بازار کی پوری \_\_\_\_\_ ساتھ چلتی ہے
- (ب) بہن کی \_\_\_\_\_، ماں کی محبت ساتھ چلتی ہے
- (ج) عموماً زور دست \_\_\_\_\_ ہی کام آتا ہے
- (د) پکڑ کے کھینچی جاتی ہے \_\_\_\_\_ کے لائی جاتی ہے
- (ه) کہ ہر فرلانگ پر اپنا \_\_\_\_\_ رکھتی ہے

### درج ذیل الفاظ کو اپنے جملوں میں استعمال کریں۔

جملے	الفاظ
	ندامت
	علامت
	قدم رکھنا
	فرلانگ
	التجا

## باہمی گفت گو

۳ اس نظم کو پڑھ کر آپ کے کیا تاثرات ہیں؟ بیان کیجیے۔

## لفظوں کا کھیل

۵ لغت کی مدد سے اعراب لگا کر تلفظ واضح کریں۔

ندامت التجا مشقت لغزش نوبت

## زبان شناسی

### کہانی لکھنا

کہانیاں کئی طرح سے لکھی جاتی ہیں:

- عنوان کے مطابق کہانی لکھنا
- نتیجے کے مطابق کہانی لکھنا
- خاکے کی مدد سے کہانی لکھنا

۶ دیے گئے خاکے کی مدد سے کہانی اور کہانی سے نتیجہ اخذ کر کے لکھیے۔

کسی جنگل میں ایک کچھو اور خرگوش ..... خرگوش کا اپنی تیز رفتاری پر غرور .....  
کچھوے کا بار بار مذاق اڑانا ..... ایک دن کچھوے کو غصہ آنا .....  
دوڑ کے لیے تیار ہو جانا ..... مقابلے میں خرگوش کا سو جانا .....  
کچھوے کا دوڑ جیت جانا۔

### ۱۔ اسم ذات

وہ اسم جس کے ذریعے سے ایک شے کی پہچان دوسری سے الگ سمجھی جائے، اسم ذات کہلاتا ہے۔ مثلاً ”دن، رات، آدمی، عورت، بچہ اور بوڑھا“ وغیرہ۔

### اسم ذات کی اقسام

اسم ذات کی مندرجہ ذیل اقسام ہیں:-

### الف۔ اسم جنس

وہ الفاظ جو کسی چیز کی جنس کے متعلق بتائیں، اسم جنس کہلاتے ہیں۔ مثلاً ”مرد، عورت، مرنغا، چڑیا اور مورنی“ وغیرہ۔

### ب۔ اسم صوت

وہ اسم جو کسی انسان، حیوان یا بے جان کی آواز کو ظاہر کرے، اسم صوت کہلاتا ہے۔ مثال کے طور پر:

- کو اگائیں گائیں کرتا ہے۔
- بارش ٹپ ٹپ برس رہی ہے۔
- شیر دھاڑتا ہے۔
- ڈر کے مارے اُس کا دل دھک دھک کرنے لگا۔



ان جملوں میں ”کائیں کائیں، ٹپ ٹپ، دھاڑنا اور دھک دھک“ اسم صوت ہیں۔

### ج۔ اسم جمع

وہ اسم جو بہت سی چیزوں کے مجموعے کو ظاہر کرے، اسم جمع کہلاتا ہے، یہ اسم بظاہر واحد دکھائی دیتا ہے لیکن اس کا مفہوم جمع ہوتا ہے۔ مثلاً ”فوج، ریوڑ، جماعت، غول، قطار اور انجمن“ وغیرہ اسم جمع ہیں لیکن ان کا واحد کوئی نہیں۔ یہ تمام ایک سے زیادہ کو ظاہر کرنے کے لیے استعمال ہوتے ہیں۔

### د۔ اسم ظرف

وہ اسم جو جگہ یا وقت کے معنی ظاہر کرے، اسم ظرف کہلاتا ہے۔ مثلاً ”مسجد، چوک، سڑک، باورچی خانہ، ہسپتال اور کمرہ“ وغیرہ جگہ کو ظاہر کرتے ہیں۔ جب کہ ”دومنٹ، سال، مہینا، ہفتہ، دو گھڑی، دوپہر، رات اور دن“ وغیرہ وقت کو ظاہر کرتے ہیں۔ اسم ظرف کی دو اقسام ہیں۔

#### • اسم ظرف زمان:

وہ اسم ظرف جس میں وقت یا زمانے کے معنی پائے جائیں، اسم ظرف زمان کہلاتی ہے، مثلاً: صبح، شام، آج، کل، دو بجے، مہینا، ہفتہ، صدی اور سال وغیرہ۔

#### • اسم ظرف مکان:

وہ اسم ظرف جس میں جگہ کے معنی پائے جائیں، اسم ظرف مکان کہلاتی ہے، مثلاً: گھر، محلہ، کمرہ، مسجد، سکول، دفتر، باغ اور سڑک وغیرہ۔

### ہ۔ اسم مُصغَر

وہ اسم جو کسی بڑی چیز کو چھوٹا ظاہر کرنے کے لیے استعمال ہوتا ہے، اسم مُصغَر کہلاتا ہے۔ مثلاً:

- باغ سے باغیچہ
- رشتا سے رشتی
- ڈبلا سے ڈبیلو
- دیگ سے دیگیچہ

### و۔ اسم مُکَبَّر

وہ اسم جو کسی چھوٹی چیز کو بڑا ظاہر کرنے کے لیے استعمال ہوتا ہے، اسم مُکَبَّر کہلاتا ہے۔ مثلاً:

- پگڑی سے پگڑ
- راہ سے شاہ راہ
- راجا سے مہاراجا
- بابا سے بپتنگر

### ز۔ اسم آلہ

وہ اسم جو کسی اوزار یا ہتھیار کا نام ہو یا کسی ایسی چیز کا نام ہو جس سے کوئی کام لیا جاتا ہو، اسم آلہ کہلاتا ہے۔ مثلاً:

چاقو، چھری، آری، بندوق، مسواک، ترازو، چشمہ، دستانہ، ہتھوڑا اور قلم تراش وغیرہ۔

#### ۷۔ مندرجہ ذیل الفاظ کا تعلق اسم ذات کی کن اقسام سے ہے؟

بلخ، سیرخ، ہدند، چھن چھن، بیس بیس، قلم، کمپیوٹر، پیچ کس، کلھاڑا، بندوقیں، سہ پہر

#### ۸۔ مندرجہ ذیل عبارت میں سے متضاد الفاظ تلاش کریں اور نیچے دیے گئے کالموں میں لکھیں۔

صبح سے شام ہوئی، دن نے رات کی چادر اوڑھ لی۔ سپید سیاہ ہوا تو ہر طرف خاموشی چھا گئی۔ زمین ویران اور آسمان آباد محسوس ہونے لگا۔

لوگ سرد ہواؤں سے بچنے اور خود کو گرم رکھنے کے لیے آتش دانوں کے گرد جمع ہو گئے۔

**متضاد**

---



---



---



---



---



---

**الفاظ**

---



---



---



---



---



---

لکھنا

۹ ایک پیرا گراف لکھیے جس میں کسی واقعے کو مزاحیہ انداز میں بیان کیا گیا ہو۔

سرگرمیاں

- کوئی مزاحیہ نظم یاد کیجیے اور بزمِ ادب کے پیریڈ میں سنائیے۔
- (الف) تختہ تحریر پر درج نظم کے عنوان (سوہنی دھرتی) پر تبصرہ کرتے ہوئے بتائیں کہ یہ نظم کس قسم کے موضوع پر مبنی ہو سکتی ہے؟
- (ب) ساتھی طلبہ کے ساتھ مل کر چند گروہ بنائیں اور پھر ہر گروہ کا ہر رکن دیے گئے بند پر بات کرے۔ مشترکہ نکات کی وضاحت گروہ کے منتخب نمائندوں کے ذریعے سے جماعت کے سامنے پیش کی جائے۔ نیز شاعر کے شعری اسلوب اور پسند ناپسند کی وجہ بھی بیان کی کریں۔

برائے اساتذہ کرام

- طلبہ کو اصنافِ سخن سے آگاہ کیا جائے۔
- مزاحیہ شاعری کے مقاصد کے بارے میں بتایا جائے۔
- مشقی سوالات حل کرنے اور قواعد کے تصورات کو سمجھنے میں طلبہ کی مدد کریں۔
- سرگرمی (الف) کے تحت تختہ تحریر پر مسرور انور کی معروف نظم کا عنوان ”سوہنی دھرتی“ لکھیں اور طلبہ سے اس میں بیان کیے گئے موضوع کا اندازہ لگانے کو کہیں۔
- سرگرمی (ب) حل کروانے کے لیے پہلے طلبہ کو چند گروہوں میں تقسیم کریں۔ پھر ہر گروہ کو ایک ایک بند تفویض کریں۔ اب ہر گروہ کے ہر رکن سے کہیں کہ وہ اس بند کے متعلق اپنے گروہ کے ارکان کے سامنے خیالات کا اظہار کرے۔ پھر گروہ کے ارکان سب طلبہ کے خیالات میں سے مشترک نکات اخذ کریں۔ اب ہر گروہ کا منتخب نمائندہ اپنے اپنے گروہ کے اخذ کردہ نکات کو جماعت کے سامنے پیش کرے اور شاعر کے شعری اسلوب کے ساتھ پسند و ناپسند کی وجہ بھی بتائے۔

# زراعت اور صنعت

سبق: ۱۹

## حاصلاتِ تعلیم

- اس سبق کی تکمیل کے بعد طلبہ اس قابل ہو جائیں گے کہ وہ:
- جماعت کے معیار کے مطابق کہانی، نظم، واقعہ، تقریر، اعلان، خطبہ، گفت گو، خبر، ڈراما، ہدایت سن کر سوالات کے زبانی جوابات دے سکیں۔
- جملے بنا سکیں (سادہ، مرکب، مجاورات کی مدد سے)۔
- اپنی جماعت کے معیار کے مطابق کسی بھی نظم اور نثر پارے کو درست تلفظ، آہنگ، حرکات و سکنات کے ساتھ بیان کر سکیں۔
- نثر/عبارت پڑھ کر موضوع کے حوالے سے رائے دے سکیں۔
- طویل عبارت کو درست تلفظ کے ساتھ پڑھ سکیں۔
- عبارت سن کر اہم نکات اخذ کر سکیں۔
- مٹی کتب اور دیگر کتب میں پیش کیے گئے متن کو پڑھ کر سوالوں کے جوابات لکھ سکیں۔
- متن (نظم و نثر) کا مرکزی خیال اور خلاصہ لکھ سکیں۔
- آسان الفاظ کا استعمال کرتے ہوئے معیاری اور بامعانی جملے بنا سکیں۔
- متضاد الفاظ کی (عبارت میں) پہچان اور استعمال کر سکیں۔
- اسم نکرہ اور اسم ذات کی اقسام کو پہچان کر استعمال کر سکیں۔
- الفاظ کا تلفظ سمجھتے ہوئے درست اعراب لگا سکیں۔
- مختلف انگریزی عبارات کا اردو ترجمہ کر سکیں گے۔

## سوچیں اور بتائیں

- صنعت کے لیے زراعت کیوں ضروری ہے؟
- دیہات اور شہروں میں کیا فرق ہے؟

## کیا آپ جانتے ہیں؟

- پاکستان بہترین قسم کے چاول اور کپاس پیدا کرتا ہے۔
- سیال کوٹ کھیلوں کا سامان بنانے کے لیے مشہور ہے۔

## برائے اساتذہ کرام

- تدریسی مقاصد کے حصول کو یقین بنانے کے لیے ہر سبق کے آغاز میں ”حاصلاتِ تعلیم“ درج ہیں۔ ان نکات کو مدنظر رکھتے ہوئے، اس سبق کی تدریس کی جائے۔
- طلبہ کی آمادگی کے لیے سبق پڑھانے سے پہلے ”سوچیں اور بتائیں“ کے عنوان سے سوالات اور ”کیا آپ جانتے ہیں؟“ کے عنوان سے اضافی معلومات فراہم کی گئی ہیں۔
- سبق کی تفہیم کو پرکھنے اور طلبہ کی توجہ برقرار رکھنے کے لیے مطالعہ کے دوران میں ”ٹھہریں اور بتائیں“ کے عنوان سے بھی سوالات شامل کر دیے گئے ہیں۔
- سبق میں بچوں کی دل چسپی پیدا کرنے کے لیے پڑھانے سے قبل اور دوران تدریس طلبہ سے متعلقہ سوالات پوچھے جائیں۔ کوشش کی جائے کہ تمام بچے اس عمل میں شریک ہوں۔

## زراعت اور صنعت

مُحَقَّقَات	وَالسَّه	بَجْر	زَرْمَادِلَه	رَسِيلَه	رَغِيْبِي	الْفَاظ
مُ-شَق-قَت	وَال-سَّ-سَه	بِن-جَر	ز-ر-م-ب-د-ل-ه	ر-س-ل-ه	ر-ن-گ-ن-ی	مُتَفَقِّطَات

زراعت ایک قدیم ترین پیشہ ہے۔ وقتی ضرورتوں کے ساتھ ساتھ انسان نے ہنرکاری اور دست کاری کو فروغ دیا۔ موجودہ دور میں ہنرکاری اور دست کاری ترقی کرتے ہوئے باقاعدہ صنعت کا درجہ اختیار کر چکے ہیں۔ کسی بھی ملک کی ترقی میں زراعت اور صنعت بنیادی کردار ادا کرتے ہیں۔ پاکستان ایک زرعی ملک ہے جس کی بیش تر آبادی زراعت کے پیشے سے منسلک ہے۔ زرعی اجناس پھلوں اور سبزیوں کی پیداوار کے لحاظ سے پاکستان کا شمار دنیا کے اہم زرعی ملکوں میں ہوتا ہے۔ اس کے باوجود زرعی اور صنعتی اعتبار سے پاکستان ایک ترقی پذیر ملک ہے۔



دیگر ممالک کی طرح پاکستان میں بھی پہلے زراعت اور کاشت کاری کے قدیم اور روایتی طریقے رائج تھے۔ ان قدیم اور روایتی طریقوں کی وجہ سے محنت زیادہ اور پھل کم میسر آتا تھا، نیز فصلوں کا معیار اور مقدار بھی تسلی بخش نہ تھے۔ جدید سائنسی انقلاب نے دوسرے شعبوں کی طرح زراعت کے شعبے میں بھی انقلاب برپا کر دیا ہے۔

جس کی وجہ سے کم وقت اور تھوڑی محنت کر کے زیادہ پیداوار حاصل کرنے کے طریقے رواج پا رہے ہیں۔ شرح پیداوار میں ناقابل یقین حد تک اضافہ دیکھا گیا ہے۔ نئے زرعی آلات، مشینری، جدید طریق کار، بیج، کھاد اور پھاشیم کاش ادویات کی وجہ سے زراعت کے شعبے نے ایک نئی صورت اختیار کر لی ہے۔ بارش کے پانی کے ساتھ ساتھ اب ٹیوب ویل، نہری نظام اور مصنوعی بارش کا نظام بھی متعارف ہو چکے ہیں۔ ان ذرائع کی بدولت اب پانی کی عدم دستیابی کے سبب فصل خراب ہونے یا پیداوار کم ہونے کا مسئلہ بھی نہیں رہا کہ کس زمین میں اور کس موسم میں کون سا بیج زیادہ سود مند ثابت ہوگا۔ کسانوں کے لیے الگ سے ریڈیو نشریات جاری کی جاتی ہیں جہاں متعلقہ ماہرین انھیں مفید مشوروں سے نوازتے ہیں۔



زراعت کو ترقی دینے میں حکومت کی کوششوں اور زرعی مقاصد کے لیے

قرضوں کی فراہمی کی وجہ سے بہت سے کسانوں اور زمین داروں نے جدید آلات، مشینری اور اعلیٰ قسم کے بیج استعمال کرنا شروع کر دیے ہیں۔ فصلوں کو کیڑوں سے بچانے کے لیے کرم کش ادویات اور کیمیکل کھادوں کے استعمال سے ان کسانوں کی زمینیں کئی گنا زیادہ پیداوار دے رہی ہیں۔ حکومت نے قدم قدم پر ان کسانوں کی راہ نمائی کے لیے مراکز قائم کر رکھے ہیں۔

### شہر میں اور گاؤں میں

- کپڑے کس فصل کی مدد سے تیار کیے جاتے ہیں؟
- چینی کس فصل سے بنتی ہے؟

حکومت کی دل چسپی دیکھتے ہوئے کسانوں نے جدید آلات کا استعمال شروع کر دیا ہے۔ بیلوں کی جگہ ٹریکٹر اور جدید ہل آگئے ہیں۔ فصلوں کی کٹائی ہاتھوں سے کی جاتی تھی جو نہایت پُرمشقت اور صبر آزما کام تھا مگر اب تھریشر اور ہارویسٹر جیسی جدید مشینری کی بدولت دنوں کا کام گھنٹوں میں ہونے لگا ہے۔ اسی طرح پہلے فصلوں پر مختلف قسم کے کیڑوں کے حملے کی وجہ سے فصلیں تباہ و برباد ہو جاتی تھیں اور کسانوں کی سخت محنت اور سرمایہ ضائع ہو جاتا تھا مگر اب جدید جراثیم کش ادویات کی بدولت فصلیں اس قسم کے خطرات سے محفوظ ہو گئی ہیں۔

کسی بھی ملک کی ترقی کے لیے زراعت کے ساتھ ساتھ صنعت کی بھی ضرورت ہوتی ہے۔ مثال کے طور پر زراعت کی بدولت ہم گیہوں حاصل کرتے ہیں مگر اس کو آٹے یا ڈبل روٹی کی شکل دینے کے لیے صنعت کی ضرورت پڑتی ہے۔ ہم کہہ سکتے ہیں کہ زراعت و صنعت میں چولی دامن کا ساتھ ہے۔ گندم سے آٹا بنانا ہو یا گٹے سے چینی حاصل کرنا ہو، صنعت ہی ہمارے کام آتی ہے۔ ہمارے ملک میں زراعت کے ساتھ ساتھ صنعت بھی ترقی کر رہی ہے۔ ملک کے مختلف علاقوں میں آٹے، چینی، کپڑے اور دھاگے کی صنعتیں کام کر رہی ہیں، جن کی بدولت لوگوں کو روزگار ملتا ہے اور عوام کو اشیا باسانی دست یاب ہوتی ہیں۔

صنعت کیا ہے؟ فیکٹریوں میں مشینوں کے ذریعے سے تیار ہونے والی اشیا کے کام اور طریق عمل کو صنعت کہتے ہیں۔ عام معنوں میں صنعت کا مفہوم یہ ہے کہ خام مال سے ایسی اشیا تیار کی جائیں جو انسانوں کے لیے فائدہ مند ہوں اور ان کے طرز زندگی کو بھی آسان بنائیں۔ مثال کے طور پر پنکھا بنانے کی صنعت، کھیلوں کا سامان، آلات جراثیمی اور دھاگا بنانے کی صنعتیں وغیرہ۔ زراعت اور صنعت کی ترقی کی بدولت عوام کو اشیا بروقت اور سستی ملتی ہیں۔ اگر ملکی زرعی اور صنعتی پیداوار زیادہ ہو تو یہ اشیا دوسرے ممالک کو برآمد کر کے قیمتی زر مبادلہ کمایا جاسکتا ہے جو کسی بھی ملک کی خوش حالی کے لیے نہایت ضروری ہے۔ پاکستان بھی اپنی زراعت اور صنعت کی بدولت زر مبادلہ کماتا ہے۔ پاکستان کی برآمدات میں گندم، چاول، کپاس، کپڑا، دھاگا، کھیلوں کا سامان اور آلات جراحی وغیرہ شامل ہیں۔ ہماری زراعت اور صنعت

جتنی ترقی کریں گی ہمارا ملک بھی اسی قدر ترقی کرے گا اور لوگ خوش حال ہوں گے۔ اللہ تعالیٰ اس ملک کو دن ڈگنی اور رات چگنی ترقی عطا فرمائے۔ آمین

### ہم نے سیکھا

- کسی بھی ملک کے لیے زراعت اور صنعت دونوں ضروری ہیں۔
- زراعت میں روٹیاں بنانے کے لیے گندم کے جدید طریقے اختیار کیے گئے ہیں۔
- زراعت سے حاصل ہونے والا خام مال صنعتوں میں اشیا بنانے کے کام آتا ہے۔

### مشق

### تفہیم

درج ذیل سوالات کے مختصر جواب تحریر کریں۔

- (الف) قدیم ترین پیشہ کون سا ہے؟
- (ب) پاکستان کی زیادہ تر آبادی کس پیشے سے منسلک ہے؟
- (ج) کس حوالے سے پاکستان کا شمار دنیا کے اہم زرعی ملکوں میں ہوتا ہے؟
- (د) زراعت کے شعبے نے ایک نئی صورت کیسے اختیار کر لی ہے؟
- (ه) کن پیشوں میں چولی دامن کا ساتھ ہے؟
- (و) صنعت کسے کہتے ہیں؟

## سوالات کے تفصیلی جواب دیں۔

۲

- (الف) ہم اپنی فصلوں کی پیداوار کس طرح بڑھا سکتے ہیں؟  
 (ب) آپ کے خیال میں کسی ملک کے لیے زراعت زیادہ اہم ہے یا صنعت یا پھر دونوں؟ مدلل جواب دیں۔

سبق کے متن کے مطابق درست جواب کا انتخاب کریں۔

۳

(الف) قدیم ترین پیشہ ہے:

- (i) زراعت (ii) صنعت (iii) تجارت (iv) دست کاری  
 (ب) ہنر کاری اور دست کاری کو فروغ دیا:

- (i) صنعت کار نے (ii) تاجر نے (iii) کسان نے (iv) انسان نے  
 (ج) قدیم اور روایتی طریقوں کی وجہ سے محنت زیادہ اور پھل:

- (i) بے حساب میسر آتا ہے (ii) ناقص میسر آتا ہے (iii) کم میسر آتا ہے (iv) زیادہ میسر آتا ہے  
 (د) مختلف قسم کے کیڑوں کے حملے کی وجہ سے تباہ ہو جاتی تھیں:

- (i) نیندیں (ii) فصلیں (iii) صنعتیں (iv) نہریں  
 (ه) گیہوں کو آٹے یا ڈبل روٹی کی شکل دینے کے لیے ضرورت پڑتی ہے:

- (i) زراعت کی (ii) صنعت کی (iii) تجارت کی (iv) دست کاری کی

برائے اساتذہ کرام

• طلبہ سے پاکستان کی اہم فصلوں اور پھلوں کی فہرست پر مبنی چارٹ بنوا کر جماعت میں آویزاں کرنے کا کہیں۔

درست فقروں پر ✓ اور غلط فقروں پر x کا نشان لگائیں۔

۴

- (الف) پاکستان ایک ترقی یافتہ ملک ہے۔ [ ]  
 (ب) کسی ملک کے لیے زراعت اور صنعت دونوں ضروری ہیں۔ [ ]  
 (ج) زراعت ایک قدیم پیشہ ہے۔ [ ]  
 (د) پاکستان کی بیش تر آبادی دست کاری سے منسلک ہے۔ [ ]  
 (ه) جراثیم کش ادویات کی وجہ سے زراعت کے شعبے نے ایک نئی صورت اختیار کر لی ہے۔ [ ]  
 (و) پاکستان بنیادی طور پر صنعتی ملک ہے۔ [ ]  
 (ز) پاکستان میں بھی زراعت اور کاشت کاری کے قدیم اور روایتی طریقے رائج تھے۔ [ ]

۵ مناسب الفاظ کی مدد سے خالی جگہ پُر کیجیے۔

- (الف) فصلوں کو کیڑوں سے بچانے کے لیے \_\_\_\_\_ کش ادویات استعمال کی جاتی ہیں۔  
 (ب) کسانوں کو ریڈیو نشریات کے ذریعے سے ماہرین \_\_\_\_\_ سے نوازتے ہیں۔  
 (ج) جدید سائنسی انقلاب نے دوسرے شعبوں کی طرح \_\_\_\_\_ کے شعبے میں بھی انقلاب برپا کر دیا ہے۔  
 (د) جدید مشینری کی بدولت دنوں کا کام \_\_\_\_\_ میں ہونے لگا ہے۔  
 (ه) ہمارے ملک میں زراعت کے ساتھ ساتھ \_\_\_\_\_ بھی ترقی کر رہی ہے۔

باہمی گفت گو

۶ کسی ملک کے لیے زرمبادلہ کیوں اہم ہوتا ہے؟ ساتھی طلبہ سے گفت گو کریں۔

لفظوں کا کھیل

۷ درج ذیل الفاظ کو اپنے جملوں میں استعمال کریں۔

مجلے	الفاظ
	آلاتِ جراحی
	صنعت
	فیکٹریاں
	ترقی
	اقسام
	سود مند

۸ درج ذیل متضاد الفاظ کے جوڑوں کو جملوں میں اس طرح استعمال کریں کہ جملے میں ان کا ایک دوسرے کے اُلٹ ہونا واضح ہو جائے۔

مجلے	متضاد الفاظ
	ترقی، تنزلی
	مُقید، بے کار
	جدید، قدیم
	سود مند، غیر سود مند
	محفوظ، غیر محفوظ

۹ دیے گئے الفاظ پر اعراب لگا کر تلفظ واضح کریں۔

سودمند

مختلف

حکومت

کوشش

مفید

پڑھنا

۱۰ سکول لائبریری سے کوئی کتاب لے کر یا انٹرنیٹ کی مدد سے کسی نلک کے لیے زراعت کی اہمیت پر مضامین پڑھیے۔

زبان شناسی

اسم نکرہ وہ اسم جو کسی عام جگہ، عام شخص یا عام چیز کے لیے استعمال ہوں، اسم نکرہ کہلاتے ہیں۔ مثلاً درخت، مسجد، بچہ، کھلونا اور سڑک وغیرہ۔

۱۱ مندرجہ ذیل جملوں میں سے اسم نکرہ تلاش کریں:

حامد کل گھر سے سکول گیا تو اسے پتا چلا کہ اس کا ایک دوست سکول چھوڑ گیا ہے۔ اُسے بہت دکھ ہوا۔ اُس نے اپنے دوست سے رابطہ کرنے کی کوشش کی مگر رابطہ ممکن نہ ہو سکا۔

۱۲ اس سبق میں سے کم از کم پانچ اسم ذات تلاش کر کے لکھیں۔ یہ بھی بتائیں کہ ان اسماء کا تعلق اسم ذات کی کس قسم سے ہے؟

ترجمہ نگاری

ایک زبان میں ادا کیے گئے مفہوم کو کسی دوسری زبان میں منتقل کرنے کا فن، فن ترجمہ نگاری کہلاتا ہے۔ کسی تحریر کو ایک زبان سے دوسری زبان میں منتقل کرنے کے لیے درج ذیل ہدایات کو مد نظر رکھیے:-

الف- عبارت کا ٹھہر ٹھہر کر مطالعہ کریں اور متن کا مفہوم سمجھنے کی کوشش کریں۔

ب- مشکل الفاظ کو خط کشید کریں اور ان کے معانی تلاش کریں۔

ج- موزوں معانی اور مناسب سمجھ بوجھ کی مدد سے عبارت کو سامنے رکھتے ہوئے ترجمہ کریں۔

د- ترجمہ مکمل کرنے کے بعد اصل عبارت کو سامنے رکھے بغیر صرف ترجمے کو پڑھیں۔ ممکنہ اغلاط درست کریں اور ان میں

ترجمے کو رواں بنانے کی کوشش کریں۔

ہ- آخر میں ترجمہ پر نظر ثانی کر کے املا، قواعد اور اسلوب کی غلطیاں درست کریں۔



درج بالا ہدایات کو مد نظر رکھتے ہوئے دی گئی انگریزی عبارت کا اردو ترجمہ کریں:

۱۳

Problems are part of life. Those who lose heart hardly succeed whereas those who keep fighting for their rights, succeed one day. Therefore, if you want to succeed in life then first try to be determined. Always remember that every problem has a solution. All you need is to concentrate, think, analyze and work hard until you succeed.

لکھنا

کسی نلک کے لیے زراعت کی اہمیت پر مضمون لکھیے۔

۱۴

سرگرمیاں

- پانچ پانچ کے گروہوں میں تقسیم ہو کر فراہم کیے جانے والے تصویری کارڈز کو غور سے دیکھیں۔ اپنے گروہ سے متعلق تصویری کارڈ پر تبادلہ خیال کر کے تین متفقہ نکات اخذ کریں۔ بعد ازاں ہر گروہ کا منتخب نمائندہ متعلقہ تصویر دکھاتے ہوئے یہ نکات جماعت کے سامنے پیش کرے۔
- اپنی کاپیوں میں پاکستان کی اہم فصلوں اور پھلوں کی تصاویر چسپاں کریں اور ساتھی طلبہ کی تصاویر سے موازنہ کریں۔

برائے اساتذہ کرام

- مشقی سوالات حل کرنے اور قواعد کے تصورات کو سمجھنے میں طلبہ کی مدد کریں۔
- تصویری کارڈز والی سرگرمی کروانے کے لیے طلبہ کو گروہوں میں تقسیم کریں اور ہر گروہ کو مختلف پیشوں سے منسلک افراد کی تصاویر پر مشتمل کارڈز فراہم کریں۔ درج بالا سرگرمی اپنی نگرانی میں مکمل کروائیں۔ آخر میں تمام گروہوں کے نکات تختہ تحریر پر لکھیں اور طلبہ سے ”کیا انسان کی ظاہری صورت سے اس کے کردار کی شناخت ممکن ہے؟“ کے موضوع پر گفت گو کریں۔

### حاصلاتِ تعلم

اس سبق کا تکمیل کے بعد طلبہ اس قابل ہو جائیں گے کہ وہ:

- جماعت کے معیار کے مطابق کہانی، نظم، واقعہ، تقریر، اعلان، خطبہ، گفت گو، خبر، ڈراما، ہدایت سن کر سوالات کے زبانی جوابات دے سکیں۔
- جماعت کے معیار کے مطابق مختلف سمعی ذرائع ابلاغ (کہانی، نظم، واقعہ، تقریر، اعلان، خطبہ، گفت گو، خبر، ڈراما، ہدایت) کی نشان دہی کر سکیں۔
- ہدایات، اعلانات سن کر انہیں سمجھیں اور عمل کر سکیں۔
- کسی بھی نظم کو لے، آہنگ اور نثر پارے کے کو درست تلفظ اور روانی کے ساتھ دہرا سکیں۔
- عبارت (نظم و نثر) پڑھ کر اس میں موجود معلومات اور تصورات کو اخذ کر سکیں۔
- نظم کے اشعار کی تشریح کر سکیں۔
- نثر پارے کی سلیس اور کسی بھی نظم کی تشریح لکھ سکیں۔
- متن (نظم و نثر) کا مرکزی خیال اور خلاصہ لکھ سکیں۔
- سابقے اور لاحقے کی مدد سے الفاظ سازی کر سکیں۔

### سوچیں اور بتائیں

- آپ دُعا میں زیادہ تر کیا مانگتے ہیں؟
- ہم دُعا کیوں کرتے ہیں؟
- اچھے انسان میں کیا خوبیاں ہونی چاہئیں؟
- ہم بہترین انسان کیسے بن سکتے ہیں؟

### کیا آپ جانتے ہیں؟

- اچھا انسان وہی ہوتا ہے جو دوسروں کو تکلیف نہ پہنچائے۔
- اعراب کے بدل جانے سے الفاظ کے معانی بھی بدل سکتے ہیں۔

### برائے اساتذہ کرام

- تدریسی مقاصد کے حصول کو یقینی بنانے کے لیے ہر سبق کے آغاز میں ”حاصلاتِ تعلم“ درج ہیں۔ ان نکات کو مدنظر رکھتے ہوئے، اس نظم کی تدریس کی جائے۔
- طلبہ کی آمادگی کے لیے سبق پڑھانے سے پہلے ”سوچیں اور بتائیں“ کے عنوان سے سوالات اور ”کیا آپ جانتے ہیں؟“ کے عنوان سے اضافی معلومات فراہم کی گئی ہیں۔
- سبق کی تفہیم کو پرکھنے اور طلبہ کی توجہ برقرار رکھنے کے لیے مطالعہ کے دوران میں ”تھمہریں اور بتائیں“ کے عنوان سے بھی سوالات شامل کر دیے گئے ہیں۔
- سبق میں بچوں کی دل چسپی پیدا کرنے کے لیے پڑھانے سے قبل اور دوران تدریس طلبہ سے متعلقہ سوالات پوچھے جائیں۔ کوشش کی جائے کہ تمام بچے اس عمل میں شریک ہوں۔

## اپجھے انسان

واہستگی	دھن	دود ہوس	عزیمت	پیکر	الفاظ
واہس۔ت۔گی	دھ۔ن	دو۔دے۔ہ۔وس	ع۔زی۔مت	پے۔گر	تلفظ

دیانت، شرافت، محبت کے پیکر  
صدافت، عزیمت، شجاعت کے پیکر

الہی! ہمیں ایسے انسان عطا کر  
نگاہیں نہ دھندلائیں دود ہوس سے  
دلوں کے چمن پاک ہوں خار و خس سے

الہی! ہمیں ایسے انسان عطا کر  
نہ منصب کا لالچ، نہ سازش کا ڈر ہو  
فقط تیری رحمت پہ جن کی نظر ہو

الہی! ہمیں ایسے انسان عطا کر  
نہ تن کی محبت، نہ دھن کی محبت  
دلوں میں فقط ہو وطن کی محبت

الہی! ہمیں ایسے انسان عطا کر  
محمدؐ کے دامن سے واہستگی ہو  
خدا کے لیے دوستی، دشمنی ہو

الہی! ہمیں ایسے انسان عطا کر

### شہر میں دوستیاں


- شاعر نے کن کے دامن سے
- وابستہ ہونے کی بات کی ہے؟
- دوستی اور دشمنی کس کی خاطر ہو؟

(اثر صہبائی)

### ہم نے سیکھا

- دنیا میں نیک سیرت اور مضبوط کردار کے لوگوں کی کمی ہے۔ ہمیں
- اللہ تعالیٰ سے ایسے لوگ عطا کرنے کی دعا کرتے رہنا چاہیے۔
- دوسروں سے نیکی کی توقع سے پہلے ہمیں خود بھی نیک ہونا چاہیے۔





درج ذیل سوالات کے جوابات تحریر کریں۔

۱

- (الف) پیکر کا کیا مطلب ہے؟  
 (ب) ڈو وہوس سے کیا مراد ہے؟  
 (ج) شاعر نے کیسی دوستی اور دشمنی کی دُعا کی ہے؟  
 (د) دُھن کی محبت کا کیا مطلب ہے؟  
 (ه) اس نظم کے آخری شعر کی تشریح کریں۔  
 (و) ”دلوں کے چمن پاک ہوں خار و خُص سے“ اس مصرعے سے شاعر کی کیا مراد ہے؟

باہمی گفت گو

ایک اچھے انسان میں کیا کیا خُوبیاں ہونی چاہئیں؟ ان کو اپنی دانے کا اظہار کریں۔

۲

سرگرمی

تختہ تحریر پر لکھے اشعار کو غور سے پڑھیں اور بتائیں کہ یہ کس صنفِ سخن سے تعلق رکھتے ہیں؟

برائے اساتذہ کرام

- بچوں کو سمجھائیں کہ اگر ہماری سوچ اچھی ہوگی تو اُس کا اثر ہماری زندگی پر بھی پڑے گا۔
- طلبہ کو نظم کا مرکزی خیال اور نثر کا خلاصہ لکھنا سکھائیں۔
- طلبہ کو وہ خصوصیات بتائیں جن کو اپنا کر وہ دُنیا و آخرت دونوں جگہ کامیاب ہو سکتے ہیں۔
- طلبہ کو اشعار کی تشریح کرنا سکھائیں۔
- بچوں سے مشکل الفاظ با آواز بلند پڑھوائیں اور ان کا املا لکھوائیں۔
- بچوں سے ہم آواز الفاظ پوچھیں اور تختہ تحریر پر لکھوائیں۔
- طلبہ کو اردو کی مختلف اصنافِ سخن بالخصوص حمد، نعت اور ملی نظم کے متعلق بتائیں۔ پھر تختہ تحریر پر ان تینوں میں سے کسی ایک صنف سے تعلق رکھنے والی کسی نظم کے چند اشعار لکھیں اور طلبہ سے پوچھیں کہ ان اشعار کا تعلق کس صنفِ سخن سے ہے۔

لفظوں کا کھیل

اس نظم میں سے نئے الفاظ تلاش کر کے انہیں الف بائی ترتیب سے کاپی میں لکھیے۔

۳

**سابقہ** وہ حروف یا الفاظ جو کسی دوسرے لفظ سے پہلے آ کر ایک نیا یا معنی لفظ بنا لیتے ہیں ”سابقہ“ کہلاتے ہیں۔  
مثال کے طور پر بے زبان، بے باک اور بے سہارا میں ’بے‘ سابقہ ہے۔

**لاحقہ** وہ حروف یا الفاظ جو کسی دوسرے لفظ کے آخر میں آ کر ایک نیا یا معنی لفظ بنا لیتے ہیں ”لاحقہ“ کہلاتے ہیں۔  
مثال کے طور پر روشن دان، سائنس دان اور قلم دان میں ’دان‘ لاحقہ ہے۔

دیے گئے سابقوں اور لاحقوں کی مدد سے دو دو الفاظ بنائیں۔

الفاظ	لاحقہ	الفاظ	سابقہ
دار	_____	_____	اَن
دان	_____	_____	با
ناک	_____	_____	خوش
مند	_____	_____	کم
ور	_____	_____	نا

پڑھنا

درج ذیل عبارات کو غور سے پڑھیں اور استثنائی اور تنقیدی گفت گو سمجھیں اور استثنائی اور تنقیدی گفت گو کی نشان دہی کریں۔

(ا) علی ایک ذہین اور محنتی طالب علم ہے۔ اُس نے خوب محنت کی اور امتحان میں نمایاں نمبر حاصل کیے۔ علی کی اُستانی صاحبہ نے کہا: شاباش علی! مجھے تم پر فخر ہے۔ اگر تم اسی طرح محنت کرتے رہے تو ان شاء اللہ زندگی کے ہر میدان میں کامیاب رہو گے۔ علی کے اُمی اُبّ بھی اُس کی کامیابی پر بہت خوش ہوئے۔ اُنھوں نے علی کی محنت کو بہت سراہا اور اُسے بائیکل لے کر دی۔ علی کے دادا جان نے بھی اُسے پیار کیا اور کہا تمہاری کامیابی سے میرا دل باغ باغ ہو گیا ہے۔

(ب) علی اپنے دادا جان کے ساتھ سکول جا رہا تھا۔ راستے میں ایک آدمی کیلے کھا کر چھلکے مڑک پہ پھینک رہا تھا۔ دادا جان نے اُسے کہا بھائی! کیا آپ کو اندازہ نہیں کہ آپ کے چھلکے سے پھسل کر کوئی گر سکتا ہے اور اُسے

چوٹ آسکتی ہے؟ آپ کی ذرا سی غفلت سے کسی کو نقصان پہنچ سکتا ہے۔ کیا آپ نہیں جانتے کہ یہ بُری بات ہے؟ اُس آدمی کو اپنی غلطی کا احساس ہوا، اُس نے معذرت کی اور چھلکے اُٹھا کر کوڑا دان میں ڈال دیے۔  
 اخبارات، رسالوں یا انٹرنیٹ کی مدد سے علامہ اقبال رحمۃ اللہ علیہ کی کوئی دو نظمیں حاصل کریں اور انہیں درست تلفظ اور روانی کے ساتھ پڑھنے کی کوشش کریں۔

۶

لکھنا

ہیڈ ماسٹر صاحب کو سکول چھوڑنے کا سرٹیفکیٹ حاصل کرنے کے لیے درخواست لکھیں۔

نظم کا مفہوم اپنے الفاظ میں تحریر کریں۔

۷

۸

سرگرمی

اچھی عادات سکھانے کے مقصد سے لکھی گئی چند مشہور نظموں کی فہرست بنائیے۔

### مطلوبہ ماحولیت

- پانی اللہ کی بہت بڑی نعمت ہے۔ انسانوں، جانوروں اور پودوں کی زندگی کی بقا کا انحصار پانی پر ہے۔ پاکستان سمیت دنیا کے بہت سے خطوں میں پینے اور آب پاشی کے لیے استعمال ہونے والے صاف پانی کے ذخائر میں تیزی سے کمی واقع ہو رہی ہے جو کہ ہماری بقا کے لیے ایک بڑا مسئلہ بن سکتا ہے۔ چنانچہ ہمیں پانی کے ضیاع یا غیر ضروری استعمال سے پرہیز کرنا چاہیے اور پانی ذخیرہ کرنے کے لیے زیادہ سے زیادہ ڈیم بنانے چاہئیں تاکہ ہماری آئندہ نسلیں اس عظیم نعمت کے محروم نہ ہوں۔

### برائے اساتذہ کرام

- مشقی سوالات حل کرنے اور قواعد کے تصورات کو سمجھنے میں طلبہ کی مدد کریں۔
- بچوں کو الفاظ پر اعراب لگانا سکھایا جائے۔ اعراب کے بدلنے سے تعلق اور معانی کا فرق بھی بتایا جائے۔
- بچوں کو ایک دوسرے کے کام آنے کی ترغیب دی جائے، اس مقصد کے لیے مختلف مثالوں کی مدد سے اس کی وضاحت کیجیے۔

# فرہنگ

سابق ۱	خمد	بزمِ جہاں	دُنیا کی محفل
آشکار	ظاہر ہونا	پیغامِ حق	اللہ تعالیٰ کا پیغام۔ سچا پیغام
بر	زمین۔ خشکی	شمعِ ہدایت	راہِ نمائی کی شمع
بحر	سمندر	عقلمندی	آخرت۔ دوسرا جہاں
برحق	سچ پر ہونا۔ حق پر	غافل	بے خبر۔ لاعلم
تابع	فرماں بردار۔ پابند	محشر	قیامت
جلایا	تازگی بخشنا	ہر سو	ہر طرف
خالق	پیدا کرنے والا مُراد اللہ تعالیٰ کی ذات	سبق ۳	اسوۂ حسنہ اور رواداری
دارقانی	دُنیا۔ ناپائیدار مقام	عظیم	بردباری، نرم دلی
ذرہ	کسی چیز کا بہت چھوٹا ٹکڑا	حلیف	عہد کرنے والا۔ ساتھی
سنوارنا	دُرست کرنا۔ سلیقے سے لگانا	عفو و درگزر	خطا اور قصور معاف کرنے والا
طاعت	عبادت۔ بندگی	فروعِ ملا	ترقی اور عروج حاصل کیا
عالم	دُنیا۔ کائنات	کامل	مکمل، پورا
فلک	آسمان	مساویانہ	برابر کا
کمی بیشی	کم یا زیادہ ہونا	مصائب	مصیبتیں، تکلیفیں
مَعْبُود	جس کی عبادت کی جائے	ملامت کرنا	بُرا بھلا کہنا
یارا	جُرأت۔ مجال	نوید	خوش خبری
سبق ۲	نعت	ہم آہنگی	مطابقت، ایک دوسرے کے خیال سے متفق ہونا
انسانیت	شرافت۔ تہذیب	یک جا کرنا	اکٹھا کرنا

کشتی چلانے والا	ملاح	محنت میں عظمت	سبق ۴
مزدور۔ محنت کرنے والا	محنت کش	اہم	سرکردہ
علامہ محمد اقبال رَحْمَةُ اللهِ عَلَيْهِ اور نوجوان نسل	سبق ۷	بڑائی	عظمت
تیار۔ راضی	آمادہ	ظاہر	عیاں
روشن	تاب ناک	کامیابی	کامرانی
ذریعہ، وسیلہ	توسط	چڑیا کی بھیت	سبق ۵
ذات۔ شعور۔ شعور ذات۔ خود آگاہی	خودی	بہت باتیں بنانے والا والی	باتونی
غم گین۔ اداس۔ دکھی	رنجیدہ	حیران ہو جانا۔ جاگنا	چونکنا
خوبیاں	صفات	تمنا	خواہش
رہ نمائی	قیادت	ایسی باتیں سوچنا جو پوری نہ ہو سکیں	خیالی پلاؤ پکانا
سستی	کامیابی	کھانے کے لیے کم ہونا	داڑھ گیلی نہ ہونا
آسمان۔ فلک	گردوں	کیفیت۔ حالت	عالم
چل پھرتا	محرک	مزے دار	لذیذ
ذرا فون گراؤں؟	سبق ۸	خوش حال ہونا	مالا مال ہونا
نظم و نثر کا ماہر	ادیب	دھنسا ہونا	بتلا ہونا
نثر نگار، ادبی مضامین لکھنے والا	انشا پرداز	افسوس کرنا۔ پچھتانا	ہاتھ ملنا
بلند آواز سے	با آواز بلند	چاند میری زمیں، پھول میرا وطن	سبق ۶
غضب ناک ہو کر	بھڑک کر	مصنّفین۔ لکھنے والے۔ مُراد شاعر، ادیب	اہل قلم
پلنگ کے پاس بیٹھنا	پٹی سے لگ بیٹھنا	کسان	دہقان
گھٹیا، کم تر	پھٹ پھر	پہاڑ کھودنے والا	گوہ کن
مرض کی پہچان / شناخت	تشخیص	ایک قیمتی پتھر۔ پیارا	لعل



تجزیہ کی ہوئی دوائیں، آزمائے ہوئے حکیموں کے نسخے	مجزبات	مرنے والے کے رشتہ دار سے اظہارِ ہم دردی	تعزیت
تاجر، تجارت یا کاروبار کرنے والا	مرچنٹ	سفید چادر یا درمی جو فرش وغیرہ کے اوپر بچھاتے ہیں	چاندنیاں
عیادت کرنا	مزاج پڑی کرنا	چمڑا، کھال	چرم
شفقت لیے ہوئے طور طریقے، پُرفشفت سلوک	اخلاقِ کریمانہ	چھول داری کی جمع، چھوٹے خیمے	چھول داریاں
خراب	ناساز	نئی زندگی	حیاتِ تازہ
جس کی تلافی ممکن نہ ہو	ناقابلِ تلافی	سختی سے، غصے سے	دُرتی سے
ادبی تحریریں	نگارشات	رنج، افسوس	دریغ
دیوانگی، جنون	وحشت	سانس لینے کو، بات کرتے ہوئے ڈراساٹھرنا	دَم لینے کو
محلے دار، ایک ہی محلہ کے	ہم محلہ	علاجِ معالجہ	دوا دارو
یومِ دفاعِ پاکستان	سبق ۹	کھانا کھانے کے برتنوں کا سیٹ	ڈنر سیٹ
بہت زیادہ	بے انتہا	جان پہچان، تعلق داری	راہ و رسم
آگے بڑھنا	پیش قدمی	کسی جریدے کا سالانہ شائع ہونے والا خاص شمارہ	سال نامہ
تاریخ لکھنا۔ کارنامہ انجام دینا	تاریخ رقم کرنا	جس پر سالن گرا ہوا ہو	سالن گری
سب سے پہلے لکھنا	پہلے من دھن کرنا	پیچھے پڑے رہنا، چھٹے رہنا	سر رہنا
ٹیک لائق پینا	سپوٹ	مرض	عارضہ
بہت مضبوط دیوار	سیسہ پلائی دیوار	سلام دُعا، جان پہچان	علیک سلیک
بہادری	شجاعت	کلہ تعظیمی، کسی بزرگ یا عزیز کے لیے تعظیماً کہا جاتا ہے	قبلہ
قبضہ کرنا	قابض ہونا	گہری دوستی ہونا	گاڑھی چھننا
شکست کھانا	مٹھ کی کھانا	ایک پیلے رنگ کا ٹھوس عنصر جو دھات نہیں اور آسانی سے جلنے لگتا ہے۔ دوا کے طور پر خصوصاً جلد کے	گندھک
ہر وقت	ہمہ وقت	امراض میں بہت کام آتا ہے۔	
حملہ	یلغار		

سبقت ۱۰	اتفاق اور نا اتفاق	چرند پرند	چرنے اور اڑنے والے جانور اور پرندے
بوندیں	بارش کے قطرے	خداشہ	شک۔ ڈر
بربادی	تباہی	دو چار ہونا	سامنا کرنا
قسمت	مقدر۔ بخت۔ نصیب	رشتہ	تعلق
کارخانہ	کام کی جگہ۔ دُنیا	روحانی	روح سے متعلق۔ دلی۔ قلبی
لطف	مزہ۔ لذت	روزِ روشن کی طرح	کھلا۔ واضح
مَثَل	مثال۔ مقولہ	سازگار	موافق
ملاپ	تعلق۔ میل جول	سرایت کرنا	جذب ہو جانا۔ سما جانے کا عمل
سبقت ۱۱	ہمارا ماحول اور آلودگی	صوتی	آواز سے متعلق
آنا ہوا	گرد و غبار سے بھرا ہوا	طمانیت	اطمینان۔ تسلی
اشرف المخلوقات	تمام مخلوق سے افضل مراد انسان	مواضع	اسباب۔ وجوہات
اشیا	چیزیں، شے کی جمع	فطری صلاحیتیں	قدرتی خوبیاں۔ اللہ کی دی گئی قابلیت
آلودہ	خراب۔ ناخالص	خاک و آرض	مٹی۔ زمین
بالواسطہ	وسیلے یا ذریعے سے۔ بلا واسطہ کی ضد	متعلقات	وہ چیزیں جو کسی دوسری چیز سے وابستہ یا منسلک ہوں
بروئے کار لانا	عمل میں لانا	مسرت	خوشی
پھلنا پھولنا	بڑھنا۔ پرورش پانا	مفید	فائدہ مند
تعقن	بدبو۔ سڑاند	موذی وبا	خطرناک بیماری
تلف کرنا	ضائع کرنا۔ ہلاک کرنا	ناخوش گوار	ناپسندیدہ
ثانی فائیڈ	ایک طرح کا بخار	نتیجتاً	نتیجے کے طور پر
جوہڑ	برساتی پانی سے جمع ہونے والا تالاب	سبقت ۱۲	وطن کا بہادر سپوت
چاق چوبند	چست۔ تن درست	آنکھ کا تارا ہونا	بہت بیمار ہونا

نشہ آور، نشے میں بھرپور	نشیلی	ملازمت کے سلسلے میں	بسلسلہ ملازمت
حفظانِ صحت	سبق ۱۴	بہت سے	پیش تر
نمایاں کرنا	اُجاگر کرنا	سامنے۔ پہنچ کے اندر	پیش نظر
بہت زیادہ	اشد	فائدہ مند	سودمند
ڈر، خوف، خطرہ	اندیشہ	تلوار۔ تیغ	شمشیر
کانٹا	تراشنا	مسلل	لگاتار
تن درستی	صحت	گرد و نواح	مضافات
گندگی، ناپاکی	غلاظت	قیام کرنے والا۔ ٹھہرنے والا	مقیم
حل نکل آنا۔ مشکل دور ہونا	گتھی گھلنا	آنا جانا۔ ایک مقام سے دوسرے مقام پر جانا	نقل و حرکت
دُبلا ہونا۔ پتلا ہو کر بہ جانا	گھلنا	باڈل کا گیت	سبق ۱۳
درمیان	مابین	ظلم کرنا۔ غضب ڈھانا	آفت ڈھانا
ایک جگہ سے دوسری جگہ جانا	منتقل ہونا	تکلیف سے رونا۔ بے قرار ہونا	پہلانا
ناپسند، نامناسب	ناگوار	پہاڑ۔ کوہ	پربت
اپنی حفاظت کریں!	سبق ۱۵	سایہ۔ عکس	پرچھائی
نادائق	اجنبی	تیز گرم	تپتی
شریف	بھلے مانس	زمین	دھرتی
خفگی، ناراضی، ناخوشی	بیزاری	دھکا دینا	دھکیلا
صحیح یا درست ہونا	جواز	خیال میں۔ لگن میں	دُھن میں
بُرا لہجہ، سخت لہجہ	دُرشٹ لہجہ	شریر۔ چمکیلا	شوخی
رُعب میں آجانا، خوف زدہ ہو جانا	دھونس میں آنا	فنا ہونے والا۔ ختم ہونے والا	فانی
پرہیز کرنا، احتراز کرنا	گریز کرنا	نٹھاپودا جو پانی یا درختوں پر اُگتا ہے	کائی

نظر رکھنا	پیش نظر رکھنا، آنکھوں کے سامنے رکھنا	ندامت	شرمندگی۔ افسوس
مکنہ	ممکن، جو ہو سکتا ہو	وقتِ حرام	چلنے کا وقت
سبق ۱۶	تری کی سیر	سبق ۱۸	مادرِ ملت محترمہ فاطمہ جناح رَحْمَةُ اللهِ تَعَالَى عَلَيْهَا
حصار میں لینا	گھیرا ڈالنا	احاطہ	صحیح۔ آنگن
سیاح	سیر کرنے والا۔ گھومنے پھرنے والا	آراستہ کرنا	لیس کرنا۔ تیار کرنا
شاہ راہ	بڑی سڑک	آمادہ کرنا	راضی کرنا۔ منالینا
صحت افزا	صحت بڑھانے والا۔ صحت کے لیے مفید	جدوجہد	جستجو۔ کوشش۔ محنت۔ مشقت
عمر رسیدہ	بوڑھا۔ بڑی عمر کا۔ قدیم	داغِ مفارقت دینا	انتقال کرنا
قُفْمَتِي	بلب۔ فانوس	دُنِيَايَ خَالِي	عارضی دُنیا
کوہ سار	پہاڑ	کیمینٹل سرجن	دانتوں کا ڈاکٹر
مسافت	دُورِی، فاصلہ	رہائش پذیر ہونا	رہائش اختیار کرنا
مصنوعات	اشیا۔ چیزیں	زیورِ تعلیم	تعلیم کی دولت مراد علم کی دولت
ملبوسات	لباس۔ کپڑے	سپر جو خاک کھانا	دُشمن کرنا
سبق ۱۷	پُرانی موٹر	شخصیت	اہم لوگ
خرابہ	کھنڈر۔ خراب حال	قابل تقلید	پیروی کے قابل
دست	ہاتھ	کانوینٹ	مسیحی مدرسہ
زہرو	مُساْفِر۔ راہ گیر	کوچ کرنا	چلے جانا
غمِ دوراں	زمانے کا غم	کوششیں رنگ لانا	کامیابی ملنا۔ کامیاب ہو جانا
لغزش	پھسلنا۔ غلطی	لُٹے پُٹے	برباد
تلامت کرنا	بُرا بھلا کہنا	لقب	قوم کی طرف سے دیا گیا نام
مُشَقَّت	محنت۔ تکلیف	مادرِ ملت	قوم کی ماں، محترمہ فاطمہ جناح رَحْمَةُ اللهِ تَعَالَى عَلَيْهَا

متعدد	کئی۔ بہت سے	طریق عمل	کام کرنے کا طریقہ۔ روش۔ رویہ
معرض وجود میں آنا	وجود میں آنا۔ قیام عمل میں آنا	قدیم ترین	سب سے پرانا
وکالت	ایک پیشہ جس میں عدالت میں مقدمہ لڑا جائے	کرم کش	جراثیم/ کیڑوں کو مارنے والی دوا
ہنر	فن	کی بدولت	کی وجہ سے
سبق ۱۹	لراحت اور صنعت	گیہوں	گندم
اجناس	جس کی جمع۔ م ادغلہ کی اقسام	متعارف ہونا	جان پہچان پیدا کرنا
انقلاب برپا کرنا	بڑی تبدیلی لانا	نا قابل یقین	جس پر یقین نہ کیا جاسکے
آلاتِ جراحی	سرجری میں استعمال ہونے والے آلات	نشریات	ریڈیو یا ٹیلی وژن پر نشر ہونے والا پروگرام
برآمدات	ملک سے باہر بھجوائی جانے والی تجارتی اشیا	ہنر کاری	فن کاری
پُرمشقت	جس میں زیادہ محنت درکار ہو	سبق ۲۰	اچھے انسان
ترقی پذیر	ترقی پانے والا۔ آگے بڑھنے والا	الہی	اے میرے معبود
تسلی بخش	اطمینان بخش	پیکر	سرپا، مجسمہ
جراثیم کش ادویات	جراثیم مارنے والی دوائیاں	جدوجہد	کوشش
چولی دامن کا ساتھ ہونا	لازم و ملزم ہونا	سازش	خفیہ تدبیر
خام مال	غیر تیار شدہ اشیا جن سے دوسرا سامان تیار ہوتا ہے	شانہ بشانہ	ساتھ ساتھ
دست کاری	ہاتھ کا کام۔ کاری گری	فقط	صرف
دن دگنی رات چوگنی	تیزی سے ترقی کرنا	منصب	عہدہ
زیر مبادلہ	بیرونی سکہ کی شکل میں رقم کا حصول	وابستگی	تعلق
سود مند	فائدہ مند۔ مفید		
شرح پیداوار	پیداوار کی اوسط		
صبر آزما	صبر آزمانے والا۔ قوت برداشت کا امتحان لینے والا		